



**«ԷՅՎԻՍԻ ՔՈՆՍԱԼԹԻՆԳ ԸՆԴ ԱՈՒԴԻՏ» ՍՊԸ**

**«ՏԵՔՍ» ՓԲԸ  
ՀԱՄԱԽՄԲՎԱԾ ԾԻՆԱՆՍԱԿԱՆ ՀԱՇՎԵՏՎՈՒԹՅՈՒՆՆԵՐ ԵՎ  
ԱՆԿԱԽ ԱՈՒԴԻՏՈՐԻ ԵԶՐԱԿԱՑՈՒԹՅՈՒՆ**

*2022թ. ԴԵԿՏԵՄԲԵՐԻ 31-ԻՆ ԱՎԱՐՏՎԱԾ ՏԱՐՎԱ ՀԱՍԱՐ*

**ԵՐԵՎԱՆ  
ՀՈՒՆԻՍ- 2023**

**ԲՈՎԱՆԴԱԿՈՒԹՅՈՒՆ**

Անկախ աուդիտորի եզրակացություն.....	2
Ֆինանսական վիճակի մասին համախմբված հաշվետվություն.....	4
Համապարփակ ֆինանսական արդյունքների մասին համախմբված հաշվետվություն.....	5
Սեփական կապիտալում փոփոխությունների մասին համախմբված հաշվետվություն.....	6
Դրամական միջոցների հոսքերի մասին համախմբված հաշվետվություն.....	7
Համախմբված ֆինանսական հաշվետվություններին կից ծանոթագրություններ.....	8

## «ԷՅՎԻՍԻ ԲՈՆՍՎԼԹԻՆԳ ԸՆԴ ԱՈՒԴԻՏ» ՍՊԸ

ՀՀ, ք Երևան Նուբարաշեն, 10 փող, տուն 6

ՏԳՀ, Երևան, Մյասնիկյան պողոտա 5/1

Հեռ: (010) 57 28 46

ԱՈՒԴԻՏՈՐԱԿԱՆ ԳՈՐԾՈՒՆԵՈՒԹՅԱՆ ԼԻՑԵՆԶԻԱ 048,

ՏՐՎԱԾ ՀՀ ՖԻՆԱՆՍՆԵՐԻ ԵՎ ԷԿՈՆՈՄԻԿԱՅԻ ՆԱԽԱՐԱՐՈՒԹՅԱՆ  
ԿՈՂՄԻՑ -02.08.2006թ ԱՆԺԱՄԿԵՏ

Consulting&Audit

«ՀԱՅԱՍՏԱՆԻ ԱՈՒԴԻՏՈՐՆԵՐԻ ԵՎ ՓՈՐՁԱԳԵՏ ՀԱՇՎԱԳՎԱՀՆԵՐԻ ՊԱԼԱՏ» ՀԿ ԱՆԴԱՄ,  
ԳՐԱՆՑՄԱՆ ԱՄՍԱԹԻՎ 2020Թ. ԴԵԿՏԵՄԲԵՐԻ 29, ՀԳԳՀ՝ 1 20 0440

## ԱՆԿԱՆ ԱՈՒԴԻՏՈՐԻ ԵԶՐԱԿԱՑՈՒԹՅՈՒՆ

*Ներկայացվում է «Տեքս» փակ բաժնետիրական ընկերության հիմնադիրին*

### Կարծիք

Մենք աուդիտի ենք ենթարկել «Տեքս» ՓԲԸ-ն և նրա դուստր կազմակերպությունների (այսուհետ՝ Խումբ) համախմբված ֆինանսական հաշվետվությունները, որոնք ներառում են ֆինանսական վիճակի մասին համախմբված հաշվետվությունը՝ առ 31 դեկտեմբերի 2022թ., ինչպես նաև այդ ամսաթվին ավարտված տարվա համապարփակ ֆինանսական արդյունքի, սեփական կապիտալում փոփոխությունների և դրամական միջոցների հոսքերի մասին համախմբված հաշվետվությունները, և համախմբված ֆինանսական հաշվետվություններին կից ծանոթագրությունները, ներառյալ՝ հաշվապահական հաշվառման նշանակալի քաղաքականության ամփոփ նկարագիրը:

Մեր կարծիքով, կից համախմբված ֆինանսական հաշվետվությունները բոլոր էական առումներով ճշմարիտ են ներկայացնում Խմբի ֆինանսական վիճակը 2022 թվականի դեկտեմբերի 31-ի դրությամբ, ինչպես նաև այդ ամսաթվին ավարտված տարվա ֆինանսական արդյունքը և դրամական միջոցների հոսքերը՝ փոքր և միջին կազմակերպությունների ֆինանսական հաշվետվությունների միջազգային ստանդարտների համաձայն ( այսուհետ ՓՄԿ-ի ՖՀՄՍ-ներ):

### Կարծիքի հիմք

Աուդիտն անցկացրել ենք Աուդիտի միջազգային ստանդարտներին (ԱՄՍ-ներ) համապատասխան: Այդ ստանդարտներից բխող մեր պատասխանատվությունը լրացուցիչ նկարագրված է այս եզրակացության՝ «Աուդիտորի պատասխանատվությունը ֆինանսական հաշվետվությունների աուդիտի համար» բաժնում: Մենք անկախ ենք Խմբից՝ համաձայն Հաշվապահների միջազգային դաշնության պրոֆեսիոնալ հաշվապահների վարքագրի (ՀՄԴ-Վարքագիրը) և ՀՀ-ում կիրառելի ֆինանսական հաշվետվությունների աուդիտին վերաբերող վարքագծի պահանջների, և պահպանել ենք վարքագծի նկատմամբ մեր մյուս պահանջները՝ այդ կանոնների համաձայն: Մենք համոզված ենք, որ ձեռք ենք բերել բավարար համապատասխան աուդիտորական ապացույցներ՝ մեր կարծիքն արտահայտելու համար:

### Ղեկավարության և կառավարման օղակներում գտնվող անձանց պատասխանատվությունը ֆինանսական հաշվետվությունների համար

Ղեկավարությունը պատասխանատու է ՓՄԿ-ի ՖՀՄՍ-ների համաձայն համախմբված ֆինանսական հաշվետվությունների պատրաստման և ճշմարիտ ներկայացման, և այնպիսի ներքին հսկողության համար, որն ըստ ղեկավարության, անհրաժեշտ է խարդախության կամ սխալի հետևանքով էական խեղաթյուրումներից զերծ համախմբված ֆինանսական հաշվետվությունների պատրաստումը ապահովելու համար:

Համախմբված ֆինանսական հաշվետվությունները պատրաստելիս՝ ղեկավարությունը պատասխանատու է Խմբի անընդհատ գործելու կարողության գնահատման համար՝ անհրաժեշտության դեպքում բացահայտելով անընդհատությանը վերաբերող հարցերը, ինչպես նաև հաշվապահական հաշվառման անընդհատության հիմունքը կիրառելու համար, եթե ղեկավարությունը չունի Խումբը լուծարելու կամ Խմբի գործունեությունը դադարեցնելու մտադրություն, կամ չունի այդպես չվարվելու որևէ իրատեսական այլընտրանք:

Կառավարման օղակներում գտնվող անձինք պատասխանատու են ֆինանսական հաշվետվողականության գործընթացի վերահսկման համար:

**Աուդիտորի պատասխանատվությունը համախմբված ֆինանսական հաշվետվությունների աուդիտի համար**

Մեր նպատակն է ձեռք բերել ողջամիտ հավաստիացում առ այն, որ համախմբված ֆինանսական հաշվետվությունները բոլոր էական առումներով զերծ են էական խեղաթյուրումներից, անկախ դրանց խարդախության կամ սխալի հետևանքով առաջացման հանգամանքից, և ներկայացնել մեր կարծիքը ներառող աուդիտորի եզրակացություն:

Ողջամիտ հավաստիացումը բարձր մակարդակի հավաստիացում է, բայց այն չի երաշխավորում, որ ԱՄՄ-ներին համապատասխան իրականացված աուդիտը միշտ կհայտնաբերի էական խեղաթյուրումը, երբ այն առկա է: Խեղաթյուրումները կարող են առաջանալ սխալի կամ խարդախության արդյունքում, և համարվում են էական, երբ խելամտորեն կարող է ակնկալվել, որ դրանք առանձին կամ միասին վերցրած, կազդեն համախմբված ֆինանսական հաշվետվություններն օգտագործողների՝ այդ համախմբված ֆինանսական հաշվետվությունների հիման վրա կայացվող տնտեսական որոշումների վրա:

ԱՄՄ-ների համաձայն իրականացրած աուդիտի ողջ ընթացքում կիրառում ենք մասնագիտական դատողություն և պահպանում մասնագիտական կասկածամտություն: Ի լրումն մենք՝

- ✦ հատկորոշում և զննահատում ենք խարդախության կամ սխալի հետևանքով համախմբված ֆինանսական հաշվետվությունների էական խեղաթյուրման ռիսկերը, նախագծում և իրականացնում ենք աուդիտորական ընթացակարգեր՝ այդ ռիսկերին արձագանքելու նպատակով, և ձեռք ենք բերում աուդիտորական ապացույցներ, որոնք բավարար համապատասխան հիմք են հանդիսանում մեր կարծիքի համար: Խարդախության հետևանքով առաջացած էական խեղաթյուրման չհայտնաբերման ռիսկն ավելի բարձր է, քան սխալի հետևանքով էական խեղաթյուրման չհայտնաբերման ռիսկը, քանի որ խարդախությունը կարող է ներառել հանցավոր համաձայնություն, զեղծարարություն, միտումնավոր բացթողումներ, սխալ ներկայացումներ կամ ներքին հսկողության համակարգի չարաշահում,
- ✦ ձեռք ենք բերում աուդիտին վերաբերող ներքին հսկողության մասին պատկերացում՝ տվյալ հանգամանքներին համապատասխան աուդիտորական ընթացակարգեր նախագծելու, և ոչ թե Խմբի ներքին հսկողության արդյունավետության վերաբերյալ կարծիք արտահայտելու համար,
- ✦ զննահատում ենք հաշվապահական հաշվառման կիրառված քաղաքականության տեղին լինելը, ինչպես նաև ղեկավարության կողմից կատարած հաշվապահական հաշվառման գնահատումների և կից բացահայտումների խելամտությունը,
- ✦ եզրահանգում ենք ղեկավարության կողմից հաշվապահական հաշվառման անընդհատության հիմունքի կիրառման տեղին լինելու վերաբերյալ, և հիմնվելով ձեռք բերված աուդիտորական ապացույցների վրա՝ գնահատում ենք՝ արդյոք առկա է դեպքերի կամ հանգամանքների վերաբերյալ էական անորոշություն, որը կարող են նշանակալի կասկած հարուցել Խմբի անընդհատ գործելու կարողության վրա: Եթե մենք եզրահանգում ենք, որ առկա է էական անորոշություն, ապա մեզանից պահանջվում է աուդիտորի եզրակացությունում ուշադրություն հրավիրել համախմբված ֆինանսական հաշվետվությունների համապատասխան բացահայտումներին, կամ, եթե այդպիսի բացահայտումները բավարար չեն, ձևափոխել մեր կարծիքը: Մեր եզրահանգումները հիմնված են մինչև մեր եզրակացության ամսաթիվը ձեռք բերված աուդիտորական ապացույցների վրա: Սակայն, ապագա դեպքերը կամ իրավիճակները կարող են ստիպել Խմբին դադարեցնել անընդհատության հիմունքի կիրառումը,
- ✦ գնահատում ենք համախմբված ֆինանսական հաշվետվությունների ընդհանուր ներկայացումը, կառուցվածքը և բովանդակությունը, ներառյալ՝ բացահայտումները, ինչպես նաև համախմբված ֆինանսական հաշվետվությունների հիմքում ընկած գործարքների ու դեպքերի ճշմարիտ ներկայացումը,

Այլ հարցերի հետ մեկտեղ, մենք հաղորդակցվում ենք կառավարման օղակներում գտնվող անձանց հետ աուդիտի առաջադրանքի պլանավորված շրջանակի և ժամկետների, ինչպես նաև աուդիտի ընթացքում հայտնաբերված նշանակալի հարցերի, ներառյալ՝ ներքին հսկողությանը վերաբերող նշանակալի թերությունների մասին:

Կառավարման օղակներում գտնվող անձանց նաև տրամադրում ենք հավաստիացում, որ պահպանել ենք անկախության վերաբերյալ էթիկայի պահանջները, ինչպես նաև նրանց տեղեկացնում ենք բոլոր հարաբերությունների կամ այլ հարցերի մասին, որոնք ըստ ողջամիտ ենթադրության, կարող են անդրադառնալ մեր անկախության վրա, և որտեղ կիրառելի է, անկախության պահպանմանն ուղղված միջոցառումների վերաբերյալ:

28 հունիսի 2023թ.

Գլխավոր տնօրեն՝

Աուդիտոր

Մ. Պետրոսյան

Ա. Մխիթարյան

## Ֆինանսական վիճակի մասին համախմբված հաշվետվություն


«ՏԵՔՍ» ՓԲԸ

2022թ. դեկտեմբերի 31-ին ավարտված տարվա համար

Հազար դրամ	Ծանոթագրություն	2022թ. դեկտեմբերի 31- ի դրությամբ	2021թ. դեկտեմբերի 31- ի դրությամբ
<b>ԱԿՏԻՎ</b>			
<b>Ոչ ընթացիկ ակտիվներ</b>			
Հիմնական միջոցներ	4	40 324	53807
Ոչ նյութական ակտիվներ	5	725	868
Գուդվիլ	6	1 088 628	555898
Ներդրում ասոցիացված կազմակերպությունում	7	59 278	132974
Տրված փոխառություններ	8	13 510 252	17827603
Հետաձգված հարկային ակտիվներ	23	16 644	10998
<b>Ընդամենը ոչ ընթացիկ ակտիվներ</b>		<b>14 715 851</b>	<b>18 582 148</b>
<b>Ընթացիկ ակտիվներ</b>			
Պաշարներ	9	280 439	1 602 485
Առևտրային և այլ դեբիտորական պարտքեր	10	2 031 056	5 405 811
Տրված փոխառություններ	8	55 677	29 078
Դրամական միջոցներ	11	82 453	205 517
Այլ ընթացիկ ակտիվներ		2 238	11 018
<b>Ընդամենը ընթացիկ ակտիվներ</b>		<b>2 451 863</b>	<b>7 253 909</b>
<b>ԸՆԴԱՄԵՆԸ ԱԿՏԻՎՆԵՐ</b>			
<b>ԿԱՊԻՏԱԼ և ՊԱՐՏԱՎՈՐՈՒԹՅՈՒՆՆԵՐ</b>			
<b>Սեփական կապիտալ</b>			
Համարված բաժնետիրական կապիտալ	12	1	1
Զբաղիված շահույթ (չձածկված վնաս)		5 837 035	3 839 188
Զվերահսկվող բաժնեմաս	6	(3 750)	(3 736)
<b>Ընդամենը սեփական կապիտալ</b>		<b>5 833 285</b>	<b>3 835 453</b>
<b>Ոչ ընթացիկ պարտավորություններ</b>			
Վարկեր և փոխառություններ	13	1 051 789	1 658 978
<b>Ընդամենը ոչ ընթացիկ պարտավորություններ</b>		<b>1 051 789</b>	<b>1 658 978</b>
<b>Ընթացիկ պարտավորություններ</b>			
Վարկեր և փոխառություններ	13	8 371 659	13 959 494
Առևտրային և այլ կրեդիտորական պարտքեր	14	1 841 879	6 321 030
Պահուստներ	15	69 102	61 102
<b>Ընդամենը ընթացիկ պարտավորություններ</b>		<b>10 282 640</b>	<b>20 341 626</b>
<b>ԸՆԴԱՄԵՆԸ ՍԵՓԱԿԱՆ ԿԱՊԻՏԱԼ ԵՎ ՊԱՐՏԱՎՈՐՈՒԹՅՈՒՆՆԵՐ</b>		<b>17 167 714</b>	<b>25 836 057</b>

Տնօրեն՝

Վ. Հովակիմյան



Գլխավոր հաշվապահ՝

Ա. Մարտիրոսյան

Ֆինանսական հաշվետվությունները հաստատվել և ստորագրվել են Խումբի ղեկավարության կողմից 2023թ. հունիսի 28-ին: Ֆինանսական վիճակի մասին համախմբված հաշվետվությունը պետք է ընթերցվի այս ֆինանսական հաշվետվությունների բաղկացուցիչ մասը կազմող կից ծանոթագրությունների հետ մեկտեղ (էջ 8-25):

## Համապարփակ ֆինանսական արդյունքի մասին համախմբված հաշվետվություն

«ՏԵԶՍ» ՓԲԸ

2022թ. դեկտեմբերի 31-ին ավարտված տարվա համար

Հազար դրամ	Ծանոթագրություն	2022թ. դեկտեմբերի 31-ին ավարտված տարի	2021թ. դեկտեմբերի 31-ին ավարտված տարի
<b>Շարունակվող գործունեություն</b>			
Հասույթ	15	5 564 134	10 971 289
Վաճառքի ինքնարժեք	15	(2 860 849)	(7 156 245)
<b>Համախառն շահույթ (վնաս)</b>		<b>2 703 285</b>	<b>3 815 044</b>
Իրացման ծախսեր	17	(244 145)	(292 298)
Վարչական ծախսեր	18	(284 107)	(379 932)
Այլ եկամուտ	19	113 533	7 499
Այլ ծախսեր	19	(57 940)	(30 898)
Ֆինանսական եկամուտ	20	731 061	1 006 052
Ֆինանսական ծախսեր	20	(884 827)	(1 142 452)
Այլ օգուտ (կորուստ)	21	328 177	(34 445)
<b>Չուտ շահույթ (վնաս) նախքան հարկումը</b>		<b>2 405 037</b>	<b>2 948 570</b>
Շահութահարկի գծով ծախս	22	(407 191)	(580 945)
<b>Շարունակվող գործունեությունից զուտ շահույթ (վնաս)</b>		<b>1 997 846</b>	<b>2 367 625</b>
Այլ համապարփակ ֆինանսական արդյունք		-	-
<b>Ընդամենը տարվա համապարփակ ֆինանսական արդյունք</b>		<b>1 997 846</b>	<b>2 367 625</b>
<b>Այդ թվում.</b> Չվերահսկվող բաժնեմասին վերագրվող		(14)	(1 752)
Մայր կազմակերպության սեփականատերերին վերագրվող		1 997 860	2 369 377

Տնօրեն՝

Վ. Հովակիմյան



Գլխավոր հաշվապահ՝

Ա. Մարտիրոսյան

Համապարփակ ֆինանսական արդյունքների մասին համախմբված հաշվետվությունը պետք է ընդօրոգրվի այս ֆինանսական հաշվետվությունների բաղկացուցիչ մասը կազմող կից ծանոթագրությունների հետ մեկտեղ (էջ 8-25):

## Սեփական կապիտալում փոփոխությունների մասին համախմբված հաշվետվություն

«ՏԵՔՍ» ՓԲԸ

2022թ. դեկտեմբերի 31-ին ավարտված տարվա համար

Հազար ՀՀ դրամ	Կանոնադրական կապիտալ	Չբաշխված շահույթ (չծածկված վնաս)	Ընդամենը մայր կազմակերպության սեփականատերերին սեփական կապիտալ վերագրվող սեփական կապիտալ	Չվերահսկվող բաժնեմաս	Ընդամենը
2021թ հունվարի 1-ի դրությամբ	1	1 469 811	1 469 812	(1 984)	1 467 828
Շարունակվող գործունեությունից զուտ շահույթ (վնաս)	-	2 369 377	2 369 377	(1 752)	2 367 625
2021թ դեկտեմբերի 31-ի դրությամբ	1	3 839 188	3 839 189	(3 736)	3 835 453
2022թ հունվարի 1-ի դրությամբ	1	3 839 188	3 839 189	(3 736)	3 835 453
Շարունակվող գործունեությունից զուտ շահույթ (վնաս)	-	1 997 846	1 997 846	(14)	1 997 832
2022թ դեկտեմբերի 31-ի դրությամբ	1	5 837 034	5 837 035	(3 750)	5 833 285

Տնօրեն՝

Վ. Հովակիմյան



Գլխավոր հաշվապահ՝

Ա. Մարտիրոսյան

Սեփական կապիտալում փոփոխությունների մասին համախմբված հաշվետվությունն պետք է ընթերցվի այս ֆինանսական հաշվետվությունների բաղկացուցիչ մասը կազմող կից ծանոթագրությունների հետ մեկտեղ (էջ 8-25):

## Դրամական հոսքերի մասին համախմբված հաշվետվություն


«ՏԵԽ» ՓԲԸ

2022թ. դեկտեմբերի 31-ին ավարտված տարվա համար

Հազար ՀՀ դրամ	2022թ	2021թ
<b>Դրամական միջոցների տարեսկզբի մնացորդը</b>	<b>205 517</b>	<b>359 271</b>
Գործառնական գործունեությունից դրամական միջոցների հոսքեր		
Հանախորդներից ստացված դրամական միջոցներ	9 669 937	9 275 962
Այլ մուտքեր	824	398
Աշխատակիցներին վճարված դրամական միջոցներ	(476 293)	(491 155)
Մատակարարներին և այլ կրեդիտորներին վճարված դրամական միջոցներ	(5 829 018)	(5 342 464)
Վճարված հարկեր և պարտադիր վճարներ	(1 668 239)	(636 546)
Այլ վճարումներ	(210 953)	(517 571)
<b>Գործառնական գործունեությունից դրամական միջոցների զուտ հոսքեր</b>	<b>1 486 258</b>	<b>2 288 624</b>
<b>Ներդրումային գործունեությունից դրամական միջոցների հոսքեր</b>		
Հիմնական միջոցների և ոչ նյութական ակտիվների ձեռք բերումների գծով վճարներ	(10 012)	(18 793)
Ֆինանսական ակտիվների ձեռք բերումից ելքեր	(5 062)	-
Փոխառությունների մարումից մուտքեր	7 535 998	2 947 220
Փոխառությունների տրամադրումից ելքեր	(7 594 794)	(6 707 726)
Ստացված տոկոսներ	731 061	1 006 052
<b>Ներդրումային գործունեությունից դրամական միջոցների զուտ հոսքեր</b>	<b>657 191</b>	<b>(2 773 247)</b>
Ֆինանսավորման գործունեությունից դրամական միջոցների հոսքեր		
Վարկերից և փոխառություններից մուտքեր	3 946 108	1 847 205
Վարկերի և փոխառությունների մարումներ	(5 326 078)	(370 098)
Վճարված տոկոսներ	(884 827)	(1 142 452)
<b>Ֆինանսավորման գործունեությունից դրամական միջոցների զուտ հոսքեր</b>	<b>(2 264 797)</b>	<b>334 655</b>
<b>Դրամական միջոցների և դրանց համարժեքների զուտ (նվազում)/աճ</b>	<b>(121 348)</b>	<b>(149 968)</b>
Արտարժույթի փոխարժեքի փոփոխման ազդեցությունը դրամական միջոցների և դրանց համարժեքների վրա	(1 716)	(3 786)
<b>Դրամական միջոցների տարեվերջի մնացորդը</b>	<b>82 453</b>	<b>205 517</b>

Տնօրեն՝

Վ. Հովակիմյան



Գլխավոր հաշվապահ՝

Ա. Մարտիրոսյան

Դրամական հոսքերի մասին համախմբված հաշվետվությունը պետք է ընթերցվի այս ֆինանսական հաշվետվությունների բաղկացուցիչ մասը կազմող կից ծանոթագրությունների հետ մեկտեղ (Լջ 8-25):



# Համախմբված ֆինանսական հաշվետվություններին կից ծանոթագրություններ

## 1. Գործառնությունների բնույթը և ընդհանուր տեղեկություններ

### 1.1 Կազմակերպության մասին

«ՏԵԶՍ» փակ բաժնետիրական ընկերությունը (այսուհետ Ընկերություն) ստեղծվել է 20.09.2017թ ստեղծված «Էներգոտեխսպասարկում» ՓԲԸ անվանափոխության ճանապարհով:

Ընկերության կանոնադրությունը գրանցվել է ՀՀ Իրավաբանական անձանց պետական ռեգիստրի կողմից, գրանցման թիվ 286.120.974724, հարկային հաշվառման համարը՝ 00474265:

Ընկերության իրավաբանական հասցեն է ք. Երևան, Մովսես Խորենացի 33:

Ընկերության կառավարման մարմիններն են՝

✚ Բաժնետերերի ընդհանուր ժողովը

✚ Ընկերության տնօրենը:

### 1.2 Հիմնական գործունեությունը

Ընկերության հիմնական գործունեության տեսակներից է հանդիսանում բնակելի, հասարակական և արտադրական շենքերի շինարարությունը:

## 2. Ֆինանսական հաշվետվությունների պատրաստման հիմունքները

### 2.1 Համապատասխանության մասին հայտարարություն

Ներկայացվող համախմբված ֆինանսական հաշվետվությունները պատրաստվել են փոքր և միջին կազմակերպությունների ֆինանսական հաշվետվությունների միջազգային ստանդարտների (այսուհետ՝ ՓՄԿ-ի ՖՀՄՄ) պահանջների համաձայն:

### 2.2 Չափման հիմունքները

Համախմբված ֆինանսական հաշվետվությունները պատրաստվել են սկզբնական արժեքի հիմունքով:

### 2.3 Ֆունկցիոնալ և ներկայացման արժույթը

Խմբի ֆունկցիոնալ արժույթը Հայաստանի Հանրապետության ազգային արժույթն է՝ ՀՀ դրամը (դրամ): Այն հանդիսանում է նաև Խմբի համախմբված ֆինանսական հաշվետվությունների ներկայացման արժույթը: Ֆինանսական տեղեկատվությունը ներկայացված է դրամով՝ հազարների ճշտությամբ:

### 2.4 Գնահատումների և դատողությունների կիրառում

ՓՄԿ-ի ՖՀՄՄ-ի համապատասխան ֆինանսական հաշվետվությունների պատրաստումը պահանջում է, որպեսզի Խմբի ղեկավարությունը կարևոր գնահատումներ և ենթադրություններ կատարի, որոնք ազդեցություն են գործում ֆինանսական հաշվետվությունների ամսաթվի դրությամբ ակտիվների և պարտավորությունների գումարների, ինչպես նաև հաշվետու տարվա եկամուտների և ծախսերի գումարների վրա:

## 3. Նշանակալի հարցերի նկատմամբ կիրառված հաշվապահական հաշվառման քաղաքականությունը

### 3.1 Համախմբման հիմքերը

#### Դուստր ընկերություններ

Դուստր են համարվում այն ընկերությունները, որոնք վերահսկվում են Խմբի կողմից: Վերահսկողությունն առկա է, երբ Խումբն իրավունք ունի ուղղակիորեն կամ անուղղակիորեն կառավարել ընկերության ֆինանսական և տնտեսական քաղաքականությունը՝ նրա գործունեությունից օգուտներ ստանալու նպատակով: Դուստր ընկերության ֆինանսական հաշվետվությունները ներառված են համախմբված ֆինանսական հաշվետվություններում՝ սկսած վերահսկողությունը ստանձնելու ամսաթվից մինչև վերահսկողության դադարեցման ամսաթիվը:

Համախմբված ֆինանսական հաշվետվություններում ներառված են հետևյալ դուստր ընկերությունները.

Ընկերության անվանումը	Մասնաբաժին տոկոս	Գրանցման երկիր	Գրանցման ամսաթիվ	Գործունեության ոլորտը	Ձեռք բերման ամսաթիվը
«Վոլիոս նախագծային ինստիտուտ» ՓԲԸ	100%	ՀՀ	30.12.2016	Էներգետիկ կառույցների նախագծում, նախագծերի փորձաքննություն	24.12.2018
«Նաշ Դոմ» ՓԲԸ	100%	ՀՀ	25.11.2015	Մանրածախ առևտուր	24.12.2018
«Նեֆտայրոդուկտիվեստ» ՓԲԸ	100%	ՀՀ	14.04.2016	Մանրածախ առևտուր	24.12.2018
«Հայթեք» ՓԲԸ	100%	ՀՀ	18.09.2018	Տեղեկատվական տեխնոլոգիաների և համակարգչային տեխնիկայի բնագավառում այլ գործունեություն	18.09.2018
«Արար Արտ» ՓԲԸ	90%	ՀՀ	29.03.2019	Ծառայությունների մատուցում,	13.05.2020
«Տ-Տելեկոմ» ՍՊԸ	100%	ՀՀ	31.10.2011	Մասնագիտական, գիտական և տեխնիկական այլ գործունեություն	19.05.2020
«Մաստեր Սիթի» ՓԲԸ	100%	ՀՀ	17.08.2020	Ծինակցության մեծածախ առևտուր	17.08.2020
«Էներգոնորոգում» ԲԲԸ	100%	ՀՀ	24.09.2003	Տրանսֆորմատորների, էլեկտրական շարժիչների, գեներատորների, բաշխիչ վահանների և կոմուտացիոն սարքավաճների նորոգում և տեխնիկական սպասարկում	31.08.2020
«Թի-Էլ-Էս» ՓԲԸ	60.2%	ՀՀ	27.07.2022	Բեռնափոխադրման կազմակերպման միջնորդական գործունեություն	15.11.2022

**Համախմբման արդյունքում չներառված գործարքներ**

Համախմբված ֆինանսական հաշվետվություններում ամբողջովին բացառվում են ներխմբային հաշիվների մնացորդները և գործարքները, ինչպես նաև ներխմբային գործարքներից առաջացած բոլոր չիրացված օգուտները:

Համախմբված ֆինանսական հաշվետվություններում համախմբվել է նաև «Դամալա Գրուպ» ՍՊԸ-ում Ընկերության որպես ասոցիացված կազմակերպությունում հաշվառվող ներդրումներ ունեցած 50 տոկոսի բաժնեմասը՝ հաշվառված բաժնեմասնակցության մեթոդով:

**3.2 Հիմնական միջոցներ**

Հիմնական միջոցի միավորը՝ որպես ակտիվ ճանաչելուց հետո, հաշվառվում է իր սկզբնական արժեքով (ինքնարժեքով)՝ հանած կուտակված մաշվածությունը արժեզրկումից կուտակված կորուստները: Սկզբնական արժեքը ներառում է ձեռքբերման գինը, ներկրման տուրքերը, հարկերը, որոնք ենթակա չեն վերադարձման և ուղղակիորեն վերագրվող ծախսումներ:

Հիմնական միջոցի՝ որպես առանձին ակտիվ հաշվառվող միավորի բաղկացուցչի փոխարինման ծախսումները կապիտալացվում են դուրս գրված բաղկացուցչի հաշվեկշռային արժեքի հետ: Այլ հետագա ծախսումները կապիտալացվում են միայն այն ժամանակ, երբ դրանք ավելացնում են հիմնական միջոցի միավորի հետ կապված ապագա տնտեսական օգուտները: Բոլոր այլ ծախսումները, ներառյալ պահպանման և վերանորոգման ծախսումները, ճանաչվում են համապարփակ ֆինանսական արդյունքների մասին հաշվետվությունում կատարվելու ժամանակաշրջանում:

Հիմնական միջոցի մաշվածության գումարն իր օգտակար ծառայության ընթացքում պարբերաբար բաշխվում է՝ կիրառելով մաշվածության հաշվարկման գծային մեթոդը: Հիմնական միջոցի մաշվածության

հաշվարկումը սկսվում է, երբ այն մատչելի է շահագործման համար, այսինքն, երբ հիմնական միջոցի գտնվելու վայրը և վիճակը ապահովում են նրա շահագործումը Ընկերության մտադրություններին համապատասխան: Յուրաքանչյուր ժամանակաշրջանի մաշվածության գումարը ճանաչվում է ֆինանսական արդյունքներում, բացառությամբ եթե այն ներառվել է մեկ այլ ակտիվի հաշվեկշռային արժեքում:

Հիմնական միջոցների համար սահմանված օգտակար ծառայության ժամկետներն են՝

<i>շենքեր</i>	<i>20 տարի</i>
<i>սարքավորումներ</i>	<i>5տարի</i>
<i>արտադրատնտեսական գույք</i>	<i>8 տարի</i>
<i>հաշվողական և համակարգչային տեխնիկա</i>	<i>1 տարի:</i>

### 3.3 Ոչ նյութական ակտիվներ

Ոչ նյութական ակտիվի միավորը՝ որպես ակտիվ ճանաչելուց հետո, հաշվառվում է իր սկզբնական արժեքով (ինքնարժեքով)՝ հանած կուտակված ամորտիզացիան և արժեզրկումից կուտակված կորուստները:

Ոչ նյութական ակտիվի ամորտիզացիան հաշվարկվում է այն պահից, երբ ակտիվը մատչելի է օգտագործման համար:

Ամորտիզացիան ճանաչվում է շահույթում կամ վնասում ոչ նյութական ակտիվների օգտակար ծառայության ժամկետի ընթացքում՝ կիրառելով գծային մեթոդը:

Օգտակար ծառայության գնահատված ժամկետները հետևյալն են՝

<i>Համակարգչային ծրագրեր</i>	<i>3-10 տարի</i>
<i>Այլ ոչ նյութական ակտիվներ</i>	<i>1-10 տարի</i>

Ոչ նյութական ակտիվն ապաճանաչվում է օտարման ժամանակ, երբ օգտագործումից կամ օտարումից այլևս ապագա տնտեսական օգուտներ չեն ակնկալվում: Ոչ նյութական ակտիվի ապաճանաչումից առաջացած օգուտը կամ կորուստը, որը չափվում է որպես օտարումից գուտ մուտքերի և ակտիվի հաշվեկշռային արժեքի միջև տարբերություն, ճանաչվում է շահույթում կամ վնասում, երբ այդ ակտիվն ապաճանաչվում է:

### 3.4 Արտարժույթով գործարքներ

Ֆինանսական հաշվետվություններ պատրաստելիս Խմբի համար ֆունկցիոնալ արժույթից տարբերվող այլ արժույթով իրականացված գործարքները գրանցվում են գործարքի օրվա դրությամբ Հայաստանի Հանրապետության Կենտրոնական բանկի կողմից հրապարակված՝ արտարժույթային շուկա ներում արտարժույթի նկատմամբ հայկական դրամի միջին փոխարժեքով

Յուրաքանչյուր հաշվապահական հաշվեկշռի ամսաթվի դրությամբ արտարժույթով դրամային հոդվածները պետք է վերահաշվարկվեն՝ կիրառելով հաշվապահական հաշվեկշռի ամսաթվի դրությամբ ՀՀ ԿԲ կողմից հրապարակված միջին փոխարժեքը, սկզբնական արժեքով չափվող արտարժույթով ոչ դրամային հոդվածները պետք է վերահաշվարկվեն գործառնության ամսաթվի փոխանակման փոխարժեքով և իրական արժեքով չափվող արտարժույթով ոչ դրամային հոդվածները պետք է վերահաշվարկվեն իրական արժեքի որոշման օրվա փոխանակման փոխարժեքով: Այն ոչ դրամային հոդվածները, որոնց սկզբնական արժեքը հաշվառվում է արտարժույթով, չեն վերահաշվարկվում:

Փոխարկման հետևանքով առաջացած արտարժույթային տարբերությունները ճանաչվում են ֆինանսական արդյունքում այն ժամանակաշրջանում, որում դրանք առաջացել են:

### 3.5 Պաշարներ

Պաշարները չափվում են ինքնարժեքից և հնարավոր իրացման գուտ արժեքից նվազագույնով:

Պաշարների ինքնարժեքը ներառում է ձեռքբերման, արտադրանքի վերամշակման բոլոր ծախսումները և պաշարները ներկա գտնվելու վայր և վիճակի բերելու հետ կապված բոլոր այլ ծախսումները: Պաշարների հնարավոր իրացման գուտ արժեքը սովորական գործունեության ընթացքում վաճառքի գնահատված գինն է՝ հանած համարման և վաճառքը կազմակերպելու համար գնահատված ծախսումները:

Փոխադարձ փոխարկելի հանդիսացող պաշարների ինքնարժեքը որոշվում է «առաջին մուտք՝ առաջին ելք» ԱՄԱԵ բանաձևով: Փոխադարձ փոխարկելի չհանդիսացող պաշարների, ինչպես նաև հատուկ ծրագրերի համար նախատեսված ու արտադրված ապրանքների կամ ծառայությունների միավորի ինքնարժեքը որոշվում է դրանց կոնկրետ ծախսումների հստակ առանձնացման միջոցով:

Երբ պաշարները վաճառվում են, դրանց հաշվեկշռային արժեքը ճանաչվում է որպես ծախս այն ժամանակաշրջանում, երբ ճանաչվում է դրանց հետ կապված հասույթը:

### 3.6 Աշխատակիցների հատուցումներ

Աշխատակիցների կարճաժամկետ հատուցումները ներառում են աշխատավարձերը, կարճաժամկետ փոխհատուցելի բացակայությունները (ինչպիսիք են, օրինակ, վճարովի տարեկան արձակուրդները և հիվանդության հետ կապված վճարովի արձակուրդները), և պարգևավճարները:

Աշխատակիցների կարճաժամկետ հատուցումների գծով պարտականությունները չափվում են առանց զեղչման և ծախսագրվում են համապատասխան ծառայությունը մատուցելուց հետո:

### 3.7 Հասույթ

Խումբը հասույթը պետք է չափի ստացված կամ ստացվելիք հատուցման իրական արժեքով: Ստացված կամ ստացվելիք հատուցման իրական արժեքը հաշվի է առնում Խմբի կողմից տրամադրվող ցանկացած առևտրական զեղչերի, ժամկետից շուտ վճարման զեղչերի և քանակային զիջումների գումարները:

Խումբը հասույթում պետք է ներառի ստացված կամ ստացվելիք տնտեսական օգուտների միայն այն համախառն ներհոսքը, որը պատկանում է Խմբին պատկանող Ընկերությանը: Խմբին պատկանող Ընկերությունը հասույթում չպետք է ներառի երրորդ անձանց անունից հավաքագրված բոլոր գումարները, օրինակ՝ վճարներից հարկերը, ապրանքների և ծառայությունների գծով հարկերը և ավելացված արժեքի հարկը:

### 3.8 Ֆինանսական գործիքներ

Ֆինանսական ակտիվները կամ ֆինանսական պարտավորությունները ճանաչվում են, երբ Խմբին պատկանող Ընկերությունը դառնում է ֆինանսական գործիքի պայմանագրային կողմ:

Ֆինանսական ակտիվները ապահանջվում են, երբ լրանում են ֆինանսական ակտիվից ակնկալվող դրամական հոսքերի նկատմամբ պայմանագրային իրավունքները, կամ երբ փոխանցվում են ֆինանսական ակտիվները, բոլոր նշանակալից ռիսկերն ու հատուցումները:

Ֆինանսական պարտավորությունները ապահանջվում են, երբ դրանք մարվում են, վճարման ենթակա չեն, չեղյալ են ճանաչվել կամ լրացել է դրանց ուժի մեջ լինելու ժամկետը:

Երբ ֆինանսական ակտիվը կամ ֆինանսական պարտավորությունը սկզբնապես ճանաչվում է, Խմբին պատկանող Ընկերությունը պետք է այն չափի գործարքի գնով (ներառյալ գործարքի հետ կապված ծախսումները):

Խմբի ֆինանսական ակտիվներն ու ֆինանսական պարտավորություններն ըստ կատեգորիաների ներկայացված են ծանոթագրություն 24-ում:

### 3.9 Ակտիվների արժեզրկում

Արժեզրկումից կորուստը առաջանում է, երբ ակտիվի հաշվեկշռային արժեքը գերազանցում է դրա փոխհատուցվող գումարը: Ակտիվի փոխհատուցվող գումարը դրա իրական արժեքից՝ հանած վճարների ծախսումները, և օգտագործման արժեքից առավելագույնն է:

Իրական արժեք՝ հանած վճարների ծախսումները, ակտիվի վճարներից ստացվող գումարն է՝ իրագել և պատրաստական կողմերի միջև «անկախ կողմերի միջև գործարքում»՝ հանած օտարման ծախսումները:

Օգտագործման արժեքը ապագա դրամական միջոցների հոսքերի ներկա արժեքն է, որն ակնկալվում է ստանալ ակտիվից:

Ընկերությունը յուրաքանչյուր հաշվետու ամսաթվի դրությամբ պետք է գնահատի՝ առկա է արդյոք որևէ հայտանիշ, ըստ որի՝ ակտիվը կարող է արժեզրկված լինել: Եթե առկա է որևէ այդպիսի հայտանիշ, ապա Ընկերությունը պետք է գնահատի ակտիվի փոխհատուցվող գումարը: Եթե արժեզրկման որևէ հայտանիշ չկա, ապա անհրաժեշտ չէ գնահատել փոխհատուցվող գումարը:

Ընկերությունը արժեզրկումից կորուստը պետք է անմիջապես ճանաչի շահույթում կամ վնասում:

Ընկերությունը յուրաքանչյուր հաշվետու ամսաթվի դրությամբ պետք է գնահատի, թե առկա է արդյոք որևէ հայտանիշ, ըստ որի հնարավոր է, որ նախորդ ժամանակաշրջաններում ճանաչված արժեզրկումից կորուստը այլևս գոյություն չունի կամ նվազել է:

Ընկերությունը արժեզրկումից կորուստի հակադարձումը անմիջապես պետք է ճանաչի շահույթում կամ վնասում:

### **3.10 Պահուստներ, պայմանական ակտիվներ և պարտավորություններ**

Պահուստը ֆինանսական վիճակի մասին հաշվետվությունում ճանաչվում է, երբ Խմբին պատկանող Ընկերությունը ունի իրավական կամ կառուցողական պարտականություն՝ որպես անցյալ դեպքերի արդյունք, հավանական է, որ պարտականությունը մարելու նպատակով կպահանջվի տնտեսական օգուտների արտահոսք և պարտականության գումարը հնարավոր է արժանահավատորեն գնահատել: Եթե ժամանակի մեջ դրամի արժեքի ազդեցությունը էական է, ապա պահուստի գումարը պետք է իրենից ներկայացնի այն ծախսումների ներկա արժեքը, որոնք, ըստ ակնկալության, կպահանջվեն այդ պարտականությունը մարելու համար: Չեղյալ գումարը պետք է լինի այն դրույքը՝ առանց հաշվի առնելու հարկման ազդեցությունը, որն արտացոլում է ժամանակի մեջ դրամի արժեքի և այդ պարտավորությանը հատուկ ռիսկերի ընթացիկ շուկայական գնահատումները:

Յուրաքանչյուր հաշվետու ժամանակաշրջանի վերջի դրությամբ պահուստները պետք է վերանայվեն և ճշգրտվեն՝ ընթացիկ լավագույն գնահատականը արտացոլելու համար: Եթե այլևս հավանական չէ, որ պարտավորությունը մարելու համար կպահանջվի տնտեսական օգուտներ մարմնավորող միջոցների արտահոսք, ապա պահուստը պետք է հակադարձվի:

Պահուստը պետք է օգտագործվի միայն այն ծախսումների դիմաց, որոնց գծով այդ պահուստը սկզբնապես ճանաչվել էր:

Պայմանական ակտիվները չեն ճանաչվում ֆինանսական հաշվետվություններում, բայց բացահայտվում են, երբ տնտեսական օգուտների մուտքը հավանական է համարվում:

Պայմանական պարտավորությունները ճանաչվում են ֆինանսական հաշվետվություններում այն դեպքում, երբ հավանական է պարտավորությունը լուծելու համար տնտեսական օգուտների արտահոսք և այդ արտահոսքը կարող է խելամտորեն գնահատվել: Դրանք բացահայտվում են այնքան ժամանակ, մինչև տնտեսական օգուտները մարմնավորող միջոցների արտահոսքի հավանականությունը շատ փոքր է:

### **3.11 Շահութահարկ**

Շահութահարկը ներառում է բոլոր ազգային և արտերկրյա հարկերը, որոնց հիմքում ընկած է հարկվող շահույթը:

Շահութահարկի գումարները բաղկացած են ընթացիկ հարկից և հետաձգված հարկից: Ընթացիկ հարկը ընթացիկ ժամանակաշրջանի կամ նախորդ ժամանակաշրջանների հարկվող շահույթի (հարկային վնասի) գծով վճարման (փոխհատուցման) ենթակա շահութահարկի գումարն է: Հետաձգված հարկը ապագա ժամանակաշրջաններում վճարման կամ փոխհատուցման ենթակա շահութահարկի գումարն է, որը սովորաբար կազմակերպության կողմից իր ակտիվներն ու պարտավորությունները ընթացիկ հաշվեկշռային արժեքով փոխհատուցելու կամ մարելու արդյունք է, և տվյալ պահին չօգտագործված հարկային վնասները և հարկային գեղչերը հաջորդ ժամանակաշրջաններ տեղափոխելու հարկային հետևանք:

### **3.12 Փոխառության ծախսումներ**

Փոխառության ծախսումները տոկոսային և այլ ծախսումներն են, որոնք Խումբը կրում է՝ կապված փոխառու միջոցների ստացման հետ:

Խումբը բոլոր փոխառության ծախսումները պետք է ճանաչի որպես ծախս՝ շահույթում կամ վնասում՝ այն ժամանակաշրջանում, որի ընթացքում դրանք կատարվել են:

#### 4. Հիմնական միջոցներ

Հազար դրամ	Փոխանցող հարմարանքներ	Մեքենա - սարքավորումներ	Տրանսպորտային միջոցներ	Տեսական գույք, արտադրական գույք, այլ հիմնական միջոցներ	Ընդամենը
<b>2021թ հունվարի 1-ի դրությամբ</b>	<b>350</b>	<b>175 753</b>	<b>17 379</b>	<b>36 190</b>	<b>229 672</b>
Ավելացումներ	-	14 306	-	11 897	26 203
Օտարումներ, դուրս գրումներ	(350)	(24 791)	(2 000)	(1 134)	(28 275)
<b>2021թ դեկտեմբերի 31-ի դրությամբ</b>	<b>-</b>	<b>165 268</b>	<b>15 379</b>	<b>46 953</b>	<b>227 600</b>
<b>2022թ հունվարի 1-ի դրությամբ</b>	<b>-</b>	<b>165 268</b>	<b>15 379</b>	<b>46 953</b>	<b>227 600</b>
Ավելացումներ	-	8 059	-	1 953	10 012
Օտարումներ, դուրս գրումներ	-	-	-	-	-
<b>2022թ դեկտեմբերի 31-ի դրությամբ</b>	<b>-</b>	<b>173 327</b>	<b>15 379</b>	<b>48 906</b>	<b>237 612</b>
<b>Կուտակված մաշվածություն</b>					
<b>2021թ հունվարի 1-ի դրությամբ</b>	<b>75</b>	<b>148 150</b>	<b>14 776</b>	<b>16 652</b>	<b>179 653</b>
Տարվա ծախս	69	11 055	353	8 834	20 311
Օտարումներ, դուրս գրումներ	(144)	(24 704)	(546)	(777)	(26 171)
<b>2021թ դեկտեմբերի 31-ի դրությամբ</b>	<b>-</b>	<b>134 501</b>	<b>14 583</b>	<b>24 709</b>	<b>173 793</b>
<b>2022թ հունվարի 1-ի դրությամբ</b>	<b>-</b>	<b>134 501</b>	<b>14 583</b>	<b>24 709</b>	<b>173 793</b>
Տարվա ծախս	-	15 148	340	8 007	23 495
Օտարումներ, դուրս գրումներ	-	-	-	-	-
<b>2022թ դեկտեմբերի 31-ի դրությամբ</b>	<b>-</b>	<b>149 649</b>	<b>14 923</b>	<b>32 716</b>	<b>197 288</b>
<b>Չուտ հաշվեկշռային պրոճեր</b>					
<b>2021թ դեկտեմբերի 31-ի դրությամբ</b>	<b>-</b>	<b>30 767</b>	<b>796</b>	<b>22 244</b>	<b>53 807</b>
<b>2022թ դեկտեմբերի 31-ի դրությամբ</b>	<b>-</b>	<b>23 678</b>	<b>456</b>	<b>16 190</b>	<b>40 324</b>

2022թ. դեկտեմբերի 31-ի և 2021թ. դեկտեմբերի 31-ի դրությամբ Խումբը չունի գրավադրված հիմնական միջոցներ:

## 5. Ոչ նյութական ակտիվներ

Հազար դրամ	Համակարգչային ծրագրեր	Այլ	Ընդամենը
<b>Սկզբնական արժեք</b>			
<b>2021թ հունվարի 1-ի դրությամբ</b>	-	14796	14 796
Ավելացումներ	-	868	868
Օտարումներ, դուրս գրումներ	-	-	-
<b>2021թ դեկտեմբերի 31-ի դրությամբ</b>	-	15 664	15 664
<b>2022թ հունվարի 1-ի դրությամբ</b>	-	15 664	15 664
Ավելացումներ	-	-	-
Օտարումներ, դուրս գրումներ	-	-	-
<b>2022թ դեկտեմբերի 31-ի դրությամբ</b>	-	15 664	15 664
<b>Կուտակված մաշվածություն</b>			
<b>2021թ հունվարի 1-ի դրությամբ</b>	-	11955	11 955
Տարվա ծախս	-	2 841	2 841
Օտարումներ, դուրս գրումներ	-	-	-
<b>2021թ դեկտեմբերի 31-ի դրությամբ</b>	-	14 796	14 796
<b>2022թ հունվարի 1-ի դրությամբ</b>	-	14 796	14 796
Տարվա ծախս	-	143	143
Օտարումներ, դուրս գրումներ	-	-	-
<b>2022թ դեկտեմբերի 31-ի դրությամբ</b>	-	14 939	14 939
<b>Չուս հաշվեկշռային արժեք</b>			
<b>2021թ դեկտեմբերի 31-ի դրությամբ</b>	-	868	868
<b>2022թ դեկտեմբերի 31-ի դրությամբ</b>	-	725	725

## 6. Գուդվիլ և Չվերահսկվող բաժնեմաս

### Գուդվիլ

<b>2021թ հունվարի 1-ի դրությամբ</b>	555 898
Տարվա ընթացքում կատարված ձեռնարկատիրական գործունեության միավորումներից ճանաչված լրացուցիչ գումարներ	-
Գուդվիլի արժեզրկում	-
<b>2021թ դեկտեմբերի 31-ի դրությամբ</b>	555 898
<b>2022թ հունվարի 1-ի դրությամբ</b>	555 898
Տարվա ընթացքում կատարված ձեռնարկատիրական գործունեության միավորումներից ճանաչված լրացուցիչ գումարներ	532 730
Գուդվիլի արժեզրկում	-
<b>2022թ դեկտեմբերի 31-ի դրությամբ</b>	<b>1 088 628</b>

2019թ հունվարի 1-ի դրությամբ գուդվիլը առաջացել է «Վոլիոս» ՓԲԸ-ն ձեռք բերման գծով՝ 118 109 հազար դրամի և «Նաշ Դոմ» ՓԲԸ -ն ձեռքբերման գծով՝ 123546 հազար դրամի չափով:

2020թ դրությամբ գուդվիլը ավելացել է «Արար Արտ» ՓԲԸ-ն ձեռքբերումից՝ 12 977 հազար դրամով, «Տ-Տելեկոմ» ՍՊԸ-ն ձեռք բերումից՝ 2 004 հազար դրամով և «Էներգանորոգում» ԲԲԸ-ն ձեռքբերումից՝ 422 808 հազար դրամ:

2020թ.-ի վերջում ղեկավարության կողմից իրականացվել են գուդվիլի արժեզրկման ստուգումներ, որի արդյունքում «Նաշ Դոմ» դուստր ընկերության գուդվիլը արժեզրկվել է ամբողջությամբ՝ 123 546 հազար դրամով: Արժեզրկումը պայմանավորված է կազմակերպության գործունեության համար խիստ անբարենպաստ տնտեսական պայմաններով՝ կապված համավարակով և պատերազմով:

2022թ գուդվիլի ավելացումը կատարվել է «Էներգանորոգում» ԲԲԸ-ն՝ 31.08.2020թ կնքված բաժնետոմսերի առք ու վաճառքի պայմանագրի «պայմանով վաճառքի գին» հոդվածի իրագործման արդյունքում:

**Չվերահսկելի բաժնեմաս**

<b>2021թ հունվարի 1-ի դրությամբ</b>	<b>(1 984)</b>
Տարվա ընթացքում կատարված ձեռնարկատիրական գործունեության միավորումներից ճանաչված լրացուցիչ գումարներ	-
Տարվա ֆինանսական արդյունքի չվերահսկվող բաժնեմաս	(1 752)
<b>2021թ դեկտեմբերի 31-ի դրությամբ</b>	<b>(3 736)</b>
<b>2022թ հունվարի 1-ի դրությամբ</b>	<b>(3 736)</b>
Տարվա ընթացքում կատարված ձեռնարկատիրական գործունեության միավորումներից-ճանաչված լրացուցիչ գումարներ	-
Տարվա ֆինանսական արդյունքի չվերահսկվող բաժնեմաս	(14)
<b>2022թ դեկտեմբերի 31-ի դրությամբ</b>	<b>(3 750)</b>

Չվերահսկվող բաժնեմասը առաջացել է «Արար Արտ» ՓԲԸ -ում Ընկերությանը չպատկանող 10% բաժնեմասից:

**7. Բաժնեմասնակցության մեթոդով հաշվառվող ներդրում**

<b>2021թ հունվարի 1-ի դրությամբ</b>	<b>131 558</b>
«Դամալա Գրուպ» ՍՊԸ զուտ ակտիվներում ներդրողի բաժնեմասի փոփոխություն	1416
<b>2021թ դեկտեմբերի 31-ի դրությամբ</b>	<b>132 974</b>
«Դամալա Գրուպ» ՍՊԸ զուտ ակտիվներում ներդրողի բաժնեմասի փոփոխություն ներդրման արդյունքում	5 063
«Դամալա Գրուպ» ՍՊԸ զուտ ակտիվներում ներդրողի բաժնեմասի փոփոխություն	(78 759)
<b>2022թ դեկտեմբերի 31-ի դրությամբ</b>	<b>59 278</b>

**8. Տրված փոխառություններ**

	2022թ դեկտեմբերի 31- ի դրությամբ	2021թ դեկտեմբերի 31-ի դրությամբ
Հազար դրամ		
<b>Ոչ ընթացիկ</b>		
Երկարաժամկետ փոխառություններ	13 510 252	17 827 603
	<b>13 510 252</b>	<b>17 827 603</b>
<b>Ընթացիկ</b>		
Երկարաժամկետ վարկերի և փոխառությունների կարճաժամկետ մաս	55 677	29 078
	<b>55 677</b>	<b>29 078</b>
	<b>13 565 929</b>	<b>17 856 681</b>

2022թ դեկտեմբերի 31-ի դրությամբ Իսմբի կողմից տրամադրված փոխառությունների վերաբերյալ առկա է հետևյալ տեղեկատվությունը:

Փոխառությունը տրամադրողի անվանումը	Չափման միավոր	Հաշվեկշռային արժեք 31.12.2022	Հաշվեկշռային արժեք 31.12.2021
«Վոլիոս նախագծային ինստիտուտ» ՓԲԸ	ԱՄՆ դոլար	5 975 232	13 781 498
«Վոլիոս նախագծային ինստիտուտ» ՓԲԸ	<< դրամ	2 845 411	2 726 363
«Տեքս» ՓԲԸ	<< դրամ	3 669 038	2 492 269
«Տեքս» ՓԲԸ	Եվրո	163273	210 907
«Տեքս» ՓԲԸ	ԱՄՆ դոլար	86585	82 269
«Տեքս» ՓԲԸ	ՌԴ ռուբլի	570629	655 356
«Էներգանորոգում» ԲԲԸ	<< դրամ	2 103 675	1 262 218
«Նաչ Դոմ» ՓԲԸ	<< դրամ	50 484	39 612
«Մաստեր Սիթի» ՓԲԸ	<< դրամ	-	155
«Ց-Տելեկոմ» ՓԲԸ	<< դրամ	5 500	6 200
«Նեֆտոպրոդուկտիմվեստ» ՓԲԸ	<< դրամ	42 933	15 418
Ներխմբային փոխբացառումներ		(1 946 831)	(3 415 584)
		<b>13 565 929</b>	<b>17 856 681</b>



## 9. Պաշարներ

Հազար դրամ	2022թ դեկտեմբերի 31-ի դրությամբ	2021թ դեկտեմբերի 31-ի դրությամբ
Նյութեր	104 133	1 318 215
Ապրանքներ	164 628	241 971
Անավարտ	1 360	9 264
Այլ	10 318	33 035
	<b>280 439</b>	<b>1 602 485</b>

2022թ. դեկտեմբերի 31-ի և 2021թ. դեկտեմբերի 31-ի դրությամբ Խումբը չունի գրավադրված պաշարներ:

## 10. Առևտրային և այլ դեբիտորական պարտքեր

Հազար դրամ	2022թ դեկտեմբերի 31-ի դրությամբ	2021թ դեկտեմբերի 31-ի դրությամբ
Դեբիտորական պարտքեր վաճառքների գծով	1 923 043	5 345 958
Անհավաքագրելիության գծով պահուստ	(23 367)	-
<b>Ընդամենը ամորտիզացված արժեքով չափվող ֆինանսական ակտիվներ</b>	<b>1 899 676</b>	<b>5 345 958</b>
Տրված ընթացիկ կանխավճարներ	116 228	15 873
Դեբիտորական պարտքեր բյուջեին	14 114	43 890
Այլ ընթացիկ դեբիտորական պարտքեր	1 038	90
	<b>2 031 056</b>	<b>5 405 811</b>

## 11. Դրամական միջոցներ

Հազար դրամ	2022թ դեկտեմբերի 31-ի դրությամբ	2021թ դեկտեմբերի 31-ի դրությամբ
Դրամական միջոցներ բանկային հաշիվներում	41 776	92 251
Կանխիկ դրամը դրամարկղում	40 677	113 266
	<b>82 453</b>	<b>205 517</b>

## 12. Սեփական կապիտալ

### Կանոնադրական կապիտալ

Մայր կազմակերպության կանոնադրական կապիտալը կազմում է 1000 (մեկ հազար) ՀՀ դրամ, որը կազմում է 1000 (մեկ հազար) հատ հասարակ անվանական բաժնետոմս, մեկ բաժնետոմսի անվանական արժեքը կազմում է 1(մեկ) ՀՀ դրամ: Բոլոր 1000 (մեկ հազար) բաժնետոմսերը տեղաբաշխված են բաժնետերերի միջև և լրիվ վճարված են նրանց կողմից:

### Պահուստային կապիտալ

Համաձայն կանոնադրության՝ ընկերությունում պետք է ստեղծվի պահուստային կապիտալ՝ կանոնադրական կապիտալի 15 տոկոսի չափով: 31.12.2022թ. և 31.12.2021թ. դրությամբ պահուստային կապիտալը չի եղել համարված:

## 13. Վարկեր և փոխառություններ

Հազար դրամ	2022թ դեկտեմբերի 31-ի դրությամբ	2021թ դեկտեմբերի 31-ի դրությամբ
<b>Ոչ ընթացիկ</b>		
Երկարաժամկետ վարկեր և փոխառություններ	1 051 789	1 658 978
	<b>1 051 789</b>	<b>1 658 978</b>
<b>Ընթացիկ</b>		
Երկարաժամկետ վարկերի և փոխառությունների կարճաժամկետ մաս	8 371 659	13 959 494
	<b>8 371 659</b>	<b>13 959 494</b>
	<b>9 423 448</b>	<b>15 618 472</b>

2022թ դեկտեմբերի 31-ի դրությամբ Խմբի գործող վարկերի և փոխառությունների վերաբերյալ առկա է հետևյալ տեղեկատվությունը:

Փոխառությունը տրամադրողի անվանումը	Չափման միավոր	Ֆինանսական պարտավորության տեսակը	Հաշվեկշռային արժեք 31.12.2022	Հաշվեկշռային արժեք 31.12.2021
«Արդշինբանկ» ՓԲԸ	ԱՄՆ դոլար	վարկ	-	8 638 091
«Հայբիզնեսբանկ» ՓԲԸ	ԱՄՆ դոլար	վարկ	3 488 892	5 289 643
«Արմհոլդինգ» ՓԲԸ	ԱՄՆ դոլար	փոխառություն	-	168 098
«Արմհոլդինգ» ՓԲԸ	ՀՀ դրամ	փոխառություն	208 473	696 954
«Նաշ դոմ» ՓԲԸ	ՀՀ դրամ	փոխառություն	44 283	39 612
«Վոլիոս» նախագծային ինստիտուտ ՓԲԸ	ՀՀ դրամ	փոխառություն	83 445	2 518 760
«Էներգանորոգում» ԲԲԸ	ՀՀ դրամ	փոխառություն	1 665 219	263 230
Այլ կազմակերպություններ	ՀՀ դրամ	փոխառություն	905 339	1 215 990
Այլ կազմակերպություններ	ԱՄՆ դոլար	փոխառություն	4 860 917	203 678
Այլ կազմակերպություններ	ՌԴ ռուբլի	փոխառություն	113 711	-
Ներխմբային փոխբացառումներ			(1 946 831)	(3 415 584)
			<b>9 423 448</b>	<b>15 618 472</b>

#### 14. Առևտրային և այլ կրեդիտորական պարտքեր

Հազար դրամ	2022թ դեկտեմբերի 31-ի դրությամբ	2021թ դեկտեմբերի 31-ի դրությամբ
Կրեդիտորական պարտքեր գնումների գծով	957 956	4 283 750
Կրեդիտորական պարտք դուստր ընկերությունների ձեռքբերումների գծով	89 381	681 565
Ստացված կանխավճարներ	283 454	720 185
Պարտքեր հարկերի եւ այլ պարտադիր վճարների գծով	453 813	599 745
Պարտքեր պարտադիր սոցիալական ապահովության վճարների գծով	2 217	892
Հատուցումներ աշխատակիցներին	258	69
Այլ կրեդիտորական պարտք	54 800	34 824
	<b>1 841 879</b>	<b>6 321 030</b>

Առևտրային կրեդիտորական պարտքերի գծով տոկոսներ չեն հաշվառվում: Խումբն ունի ֆինանսական ռիսկի կառավարման քաղաքականություն, որն ապահովում է բոլոր պարտավորությունների ժամանակին կատարումը:

#### 15. Պահուստներ

Հազար դրամ	2022թ դեկտեմբերի 31-ի դրությամբ	2021թ դեկտեմբերի 31-ի դրությամբ
Վաստակած արձակուրդայինի գծով պահուստ	69 102	61 102
	<b>69 102</b>	<b>61 102</b>

#### 16. Հասույթ, վաճառքի ինքնարժեք

Հազար դրամ	2022թ դեկտեմբերի 31-ին ավարտված տարի	2021թ դեկտեմբերի 31-ին ավարտված տարի
Հասույթ		
Ապրանքների իրացումից	924 604	956 246
Աշխատանքների կատարումից	2 559 449	8 622 080
Ծառայությունների իրացումից	2 080 081	1 392 963
	<b>5 564 134</b>	<b>10 971 289</b>

*Վանաորի ինքնարժեք*

Հազար դրամ

Ապրանքների իրացումից  
Աշխատանքների կատարումից  
Ծառայությունների մատուցումից

2022թ դեկտեմբերի 31-ին ավարտված տարի	2021թ դեկտեմբերի 31-ին ավարտված տարի
738 362	521 890
1 625 203	6 392 756
497 284	241 599
<b>2 860 849</b>	<b>7 156 245</b>

**17. Իրացման ծախսեր**

Հազար դրամ

Աշխատավարձ  
Մաշվածություն և ամորտիզացիա  
Մարկետինգի և գովազդի ծախսեր  
Վարձակալության ծախսեր  
Այլ

2022թ դեկտեմբերի 31-ին ավարտված տարի	2021թ դեկտեմբերի 31-ին ավարտված տարի
54 887	53 985
11 825	9 410
2 645	1 948
86 277	78 313
88 511	148 642
<b>244 145</b>	<b>292 298</b>

**18. Վարչական ծախսեր**

Հազար դրամ

Աշխատավարձ  
Մաշվածություն և ամորտիզացիա  
Գործուղման և ներկայացուցչական  
Փոստի, հեռահաղորդակցության  
Գրասենյակային, կոմունալ  
Բանկային, առդիտորական և խորհրդատվական  
Զվիթսհատուցվող հարկերից ծախսեր  
Այլ

2022թ դեկտեմբերի 31-ին ավարտված տարի	2021թ դեկտեմբերի 31-ին ավարտված տարի
175 291	271 145
11 813	8 186
44 442	44 899
877	861
14 737	20 922
27 993	23 106
549	1 348
8405	9465
<b>284 107</b>	<b>379 932</b>

**19. Այլ եկամուտներ և ծախսեր**

*Այլ եկամուտներ*

Հազար դրամ

Գործառնական վարձակալությունից եկամուտներ  
Պարտքի զիջումից եկամուտ  
Այլ եկամուտներ

2022թ դեկտեմբերի 31-ին ավարտված տարի	2021թ դեկտեմբերի 31-ին ավարտված տարի
4 200	4 200
88 820	-
20 513	3 299
<b>113 533</b>	<b>7 499</b>

*Այլ ծախսեր*

Հազար դրամ

Ծախսեր տույժերից, տուգանքներից, դատական ծախսեր  
Արձակուրդայինի պահուստաֆոնդին հատկացում  
Դեբիտորական պարտքի պահուստաֆոնդին հատկացում  
Այլ ծախսեր

2022թ դեկտեմբերի 31-ին ավարտված տարի	2021թ դեկտեմբերի 31-ին ավարտված տարի
14 967	1 831
8 000	17 162
23 367	
11 606	11 905
<b>57 940</b>	<b>30 898</b>

**20. Ֆինանսական եկամուտներ և ծախսեր**  
*Ֆինանսական եկամուտներ*

Հազար դրամ	2022թ դեկտեմբերի 31-ին ավարտված տարի	2021թ դեկտեմբերի 31-ին ավարտված տարի
Ստացված շահաբաժիններ	-	-
Տոկոսային եկամուտ տրված փոխառություններից	731 061	1 006 052
	<b>731 061</b>	<b>1 006 052</b>

*Ֆինանսական ծախսեր*

Հազար դրամ	2022թ դեկտեմբերի 31-ին ավարտված տարի	2021թ դեկտեմբերի 31-ին ավարտված տարի
Վարկերի և փոխառությունների գծով տոկոսային ծախսեր	884 827	1 142 452
	<b>884 827</b>	<b>1 142 452</b>

**21. Այլ օգուտ (կորուստ)**

Հազար դրամ	2022թ դեկտեմբերի 31-ին ավարտված տարի	2021թ դեկտեմբերի 31-ին ավարտված տարի
Փոխարժեքային տարբերություններից եկամուտ	2804460	1376824
Փոխարժեքային տարբերություններից ծախս	(2 397 524)	(1 412 685)
Բաժնեմասնակցության մեթոդով հաշվառվող ներդրումում ներդրողի բաժնեմասի փոփոխություն	(78 759)	1 416
	<b>328 177</b>	<b>(34 445)</b>

**22. Շահութահարկ**

**Շահութահարկի գծով ծախսի հիմնական բաղադրիչներն են**

Հազար դրամ	2022թ դեկտեմբերի 31-ին ավարտված տարի	2021թ դեկտեմբերի 31-ին ավարտված տարի
<b>Ընթացիկ շահութահարկ`</b>		
Ընթացիկ շահութահարկի գծով ծախս	412 837	584 375
<b>Հետաձգված հարկեր</b>		
Ժամանակային տարբերությունների ծագում և հակադարձում	(5 646)	(3 430)
<b>Համապարփակ ֆինանսական արդյունքների մասին հաշվետվությունում ներկայացված շահութահարկի գծով ծախս / (օգուտ)</b>	<b>407 191</b>	<b>580 945</b>

**23. Հետաձգված հարկ**

**Ճանաչված հետաձգված հարկային ակտիվներ / (պարտավորություններ)**

Հազար դրամ	Հետաձգված հարկային ակտիվներ		Հետաձգված հարկային պարտավորություններ		Չուտ հետաձգված հարկ	
	2022թ.	2021թ.	2022թ.	2021թ.	2022թ.	2021թ.
Չօգտագործված արձակուրդայինի գծով պահուստ	12 438	10 998	-	-	12 438	10 998
Դերհտորական պարտքերի արժեզրկման պահուստ	4 206	-	-	-	4 206	-
	<b>16 644</b>	<b>10 998</b>	<b>-</b>	<b>-</b>	<b>16 644</b>	<b>10 998</b>

**Ժամանակավոր տարբերությունների շարժը տարվա ընթացքում**

Հազար դրամ	2021թ հունվարի1-ի դրությամբ	Եկամտում ճանաչված	Մեփական կախտպում ճանաչված	2021թ դեկտեմբերի 31-ի դրությամբ	Եկամտում ճանաչված	Մեփական կախտպում ճանաչված	2022թ դեկտեմբերի 31-ի դրությամբ
Վաստակած արձակուրդայինի գծով պահուստ	7 568	3430	-	10 998	1440	-	12 438
Դեբիտորական պարտքերի արժեզրկման պահուստ	-	-	-	-	4206	-	4 206
<b>Զուտ հետաձգված հարկ</b>	<b>7 568</b>	<b>3 430</b>	<b>-</b>	<b>10 998</b>	<b>5 646</b>	<b>-</b>	<b>16 644</b>

**24. Ֆինանսական գործիքներ**

**Հաշվապահական հաշվառման քաղաքականություններ**

Ֆինանսական ակտիվի և ֆինանսական պարտավորության յուրաքանչյուր դասի համար կիրառված հաշվապահական հաշվառման քաղաքականությունը և ընդունված մեթոդների մանրամասները, ինչպես նաև եկամտի և ծախսերի ճանաչման չափանիշներն ու հիմքերը ներկայացված են ծանոթագրություն 3.8-ում:

**Ֆինանսական գործիքների կատեգորիաները**

Ֆինանսական վիճակի մասին հաշվետվությունում ներկայացված մնացորդները վերաբերում են ակտիվների և պարտավորությունների հետևյալ կատեգորիաներին.

**Ֆինանսական ակտիվներ**

Հազար դրամ	2022թ դեկտեմբերի 31-ի դրությամբ	2021թ դեկտեմբերի 31-ի դրությամբ
Մնացորդներ դրամարկղում և բանկերում	82 453	205 517
Դեբիտորական պարտք վաճառքների գծով	1 923 043	5 345 958
Ֆինանսական ներդրումներ	13 565 929	17 856 681
	<b>15 571 425</b>	<b>23 408 156</b>

**Ֆինանսական պարտավորություններ**

	2022թ դեկտեմբերի 31-ի դրությամբ	2021թ դեկտեմբերի 31-ի դրությամբ
Առևտրային և այլ կրեդիտորական պարտքեր	1 102 137	5 000 139
Վարկեր և փոխառություններ	9 423 448	15 618 472
	<b>10 525 585</b>	<b>20 618 611</b>

**25. Ֆինանսական ռիսկի կառավարման ուղղությաններ**

Խումբը իր բնականոն գործունեության ընթացքում ենթարկվում է շուկայական (որը ներառում է արտարժույթային), պարտքային և իրացվելիության ռիսկերի:

**Ֆինանսական ռիսկի գործոններ**

**ա. Շուկայական ռիսկ**

Խմբի գործունեությունն ուղղակիորեն ենթարկվում է արտարժույթային, տոկոսադրույքային ռիսկերի փոփոխությունների ազդեցությանը և կապիտալի գնային ռիսկին:

**Արտարժույթային ռիսկ**

Խումբը գործարքներ է իրականացնում արտարժույթով և, հետևաբար, ենթարկվում է արտարժույթի փոխարժեքային տատանումների ազդեցությանը:

Արտարժույթի ռիսկի նկատմամբ Խմբի ենթարկվածությունը կապված է ֆունկցիոնալ արժույթից տարբեր այլ արժույթից տարբեր այլ արժույթով արտահայտված վաճառքների, ձեռքբերումների և բանկային ավանդների հետ: Արտարժույթի ռիսկ հիմնականում առաջացնում են ԱՄՆ դոլարը և Եվրոն:

Արտարժույթով արտահայտված ֆինանսական ակտիվներն ու պարտավորությունները, որոնք Խմբին ենթարկում են արտարժույթային ռիսկի, նկարագրված են ստորև:

Հոդված 2022թ.	ԱՄՆ դոլար` ՀՀ դրամով վերահաշվարկված	Եվրո` ՀՀ դրամով վերահաշվարկված
<b>Ֆինանսական ակտիվներ</b>		
Տրված փոխառություններ	661 817	163 273
<b>Ֆինանսական պարտավորություններ</b>		
Վարկեր և փոխառություններ	(8 439 809)	-
<b>Չուտ արդյունք</b>	<b>(7 777 992)</b>	<b>163 273</b>
<b>Հոդված 2021թ.</b>		
<b>Ֆինանսական ակտիվներ</b>		
Տրված փոխառություններ	13 863 767	210 907
<b>Ֆինանսական պարտավորություններ</b>		
Վարկեր և փոխառություններ	(14 299 510)	-
<b>Չուտ արդյունք</b>	<b>(435 743)</b>	<b>210 907</b>

Տարվա ընթացքում կիրառվել են արտարժույթի հետևյալ փոխարժեքները`

	2022թ.	2021թ.
ԱՄՆ դոլար	393,57	542,61
Եվրո	420,06	480,14
Զգայունության վերլուծություն		

### Զգայունության վերլուծություն

Ստորև բերված աղյուսակում ներկայացված է Խմբի զգայունությունը` ԱՄՆ դոլարի Եվրոյի նկատմամբ դրամի 10% (2021թ.` 10%) աճին/նվազմանը: 10%-ը (2021թ.` 10%) ղեկավարության կողմից գնահատված փոխարժեքի հավանական փոփոխությունն է: Զգայունության վերլուծությունը ներառում է միայն արտարժույթով արտահայտված դրամային հոդվածների մնացորդները և ժամանակաշրջանի վերջում ճշգրտում դրանց փոխարկումը` փոփոխելով փոխարժեքը 10%-ով (2021թ.` 10%): Զգայունության վերլուծությունը ներառում է կապակցված և ոչ կապակցված կողմերից վարկերը և փոխառությունները: Բացասական ցուցանիշը նվազում է վկայում համապարփակ ֆինանսական արդյունքների մասին հաշվետվությունում և սեփական կապիտալում, երբ դրանք արժեզրկվում է համապատասխան արժույթի նկատմամբ:

	Սեփական կապիտալ	Շահույթ կամ վնաս
2022թ.		
ԱՄՆ դոլար (10% ամրապնդում)	(777 799)	(777 799)
Եվրոն (10% ամրապնդում)	16 327	16 327
2021թ.		
ԱՄՆ դոլար (10% ամրապնդում)	(43 574)	(43 574)
Եվրոն (10% ամրապնդում)	21 091	21 091

### Տոկոսադրույթի ռիսկ

Տոկոսադրույթների փոփոխություններն ազդեցություն են ունենում հիմնականում տրված փոխառությունների և ստացված վարկերի ու փոխառությունների վրա` փոփոխելով կամ դրանց իրական արժեքը (ֆիքսված դրույթով պարտք) կամ դրամական միջոցների ապագա հոսքերը (փոփոխական դրույթով պարտք): Դեկավարությունը չի կիրառում ֆիքսված կամ փոփոխական դրույթների նկատմամբ Խմբի ենթարկվածության չափը որոշող ձևակերպված քաղաքականություն: Այնուամենայնիվ, նոր ֆինանսական

գործիքի առումով ղեկավարությունը հիմնվում է իր դատողությունների վրա՝ մինչև մարման ժամկետն ակնկալվող ժամանակաշրջանի ընթացքում ֆիքսված կամ փոփոխական դրույքներ կիրառելու նպատակահարմարության վերաբերյալ որոշում կայացնելիս: Ներկայումս Խումբը չունի տոկոսային ռիսկ ձևավորող փոփոխական տոկոսադրույքով ֆինանսական պարտավորություններ:

**բ/Պարտքային ռիսկ**

Պարտքային ռիսկը ֆինանսական վնաս կրելու ռիսկն է, երբ պատվիրատուն կամ ֆինանսական գործիքի պայմանագրային կողմն ի վիճակի չի լինում կատարել իր պարտավորությունները Ընկերության նկատմամբ: Պարտքային ռիսկն առաջանում է հիմնականում պատվիրատուներից ստացման ենթակա դեբիտորական պարտքերի և այլ անձանց տրված փոխառությունների գծով: Ընկերությունը չի պահանջում գրավ ֆինանսական ակտիվների գծով: Պարտավորությունների կատարման գծով ռիսկերի գնահատումներ իրականացվում են որոշակի սահմանները գերազանցող գումարներ պահանջող հաճախորդների համար, բացառությամբ կապակցված կողմերի:

**Ենթարկվածությունը պարտքային ռիսկին**

Ֆինանսական ակտիվների հաշվեկշռային արժեքը ներկայացնում է պարտքային ռիսկին ենթարկվածության առավելագույն չափը: Ստորև ներկայացված է հաշվետու ամսաթվի դրությամբ պարտքային ռիսկին առավելագույն ենթարկվածությունը:

Հազար ՀՀ դրամ	Հաշվեկշռային արժեք	
	2022թ.	2021թ.
Ֆինանսական ներդրումներ	13 565 929	17 856 681
Առևտրային և այլ դեբիտորական պարտքեր	1 923 043	5 345 958
Դրամական միջոցներ և դրանց համարժեքներ	82 453	205 517
<b>Ընդամենը</b>	<b>15 571 425</b>	<b>23 408 156</b>

Ստորև ներկայացված է հաշվետու ամսաթվի դրությամբ առևտրային դեբիտորական պարտքերի գծով վարկային ռիսկին առավելագույն ենթարկվածությունն ըստ աշխարհագրական տարածաշրջանների:

Հազար ՀՀ դրամ	Հաշվեկշռային արժեք	
	2022թ.	2021թ.
Տեղական	1 923 043	5 345 958
	<b>1 923 043</b>	<b>5345958</b>

**գ Իրացվելիության ռիսկ**

Իրացվելիության ռիսկը ենթադրում է, որ Խումբը կունենա դժվարություններ՝ իր ֆինանսական պարտավորությունների հետ կապված պարտականությունները կատարելիս, որոնց Իրացվելիության ռիսկի կառավարման հարցում Խմբի մոտեցումն է ապահովել բավարար իրացվելիություն բնականոն և արտակարգ իրավիճակներում պարտավորությունները կատարելու համար՝ առանց անընդունելի կորուստներ կրելու կամ Խմբի համբավը վտանգելու:

**Կապիտալի ռիսկի կառավարում**

Խումբը իր կապիտալը կառավարում է այնպես, որպեսզի ապահովի իր անընդհատ գործելու հնարավորությունը առավելագույնին հասցնելով բաժնետերերի եկամուտները՝ փոխառու և կապիտալ միջոցների օպտիմալ համապատասխանություն ապահովելու միջոցով:

Խմբի ղեկավարությունը պարբերաբար վերանայում է կապիտալի կառուցվածքը, որպեսզի ապահովի փոխառու միջոցների և սեփական կապիտալի մնացորդների առավելագույն օպտիմալ համապատասխանություն, որը վերլուծվում է՝ հաշվառելով ֆինանսական լծակը (գուտ պարտավորությունը բաժանած ընդհանուր կապիտալի վրա), հետևյալ կերպ.

Հազար ՀՀ դրամ	2022թ դեկտեմբերի 31-ի դրությամբ	2021թ դեկտեմբերի 31-ի դրությամբ
Ընդհանուր վարկեր	9 423 448	15 618 472
Հանած դրամական միջոցներ և դրանց համարժեքներ	(82 453)	(205 517)
Չուտ պարտավորություն	9 340 995	15 412 955
Ընդհանուր սեփական կապիտալ	5 833 285	3 835 453
Ընդհանուր կապիտալ	<b>15 174 280</b>	<b>19 248 408</b>
Ֆինանսական լծակ	61,56	80,07

### Իրական արժեք

Ղեկավարությունը գտնում է, որ ֆինանսական ակտիվների և պարտավորությունների գնահատված իրական արժեքները մոտավորապես համապատասխանում են դրանց հաշվեկշռային արժեքներին:

### 26. Կարևոր հաշվապահական գնահատումներ և դատողություններ

Այս ֆինանսական հաշվետվությունները ՓՄԿ ՖՀՄՄ-ի պահանջներին համապատասխան պատրաստելու համար ղեկավարությունը կատարել է մի շարք դատողություններ, գնահատումներ և ենթադրություններ, որոնք ազդեցություն ունեն հաշվապահական հաշվառման քաղաքականության կիրառման, ինչպես նաև ակտիվների, պարտավորությունների, եկամտի և ծախսի ներկայացված գումարների վրա: Փաստացի արդյունքները կարող են տարբերվել այդ գնահատումներից:

Գնահատումներն ու համապատասխան ենթադրությունները շարունակաբար վերանայվում են: Հաշվապահական գնահատումների վերանայումները ճանաչվում են այն ժամանակաշրջանում որում վերանայվել են և այն ապագա ժամանակաշրջաններում, որոնց վրա կարող են ազդեցություն ունենալ:

- ⬇ *Ծանոթագրություն 4 – հիմնական միջոցների օգտակար ծառայության ժամկետը*
- ⬇ *Ծանոթագրություն 5 – ոչ նյութական ակտիվների օգտակար ծառայության ժամկետ*
- ⬇ *Ծանոթագրություն 13 – վարկեր և փոխառություններ*
- ⬇ *Ծանոթագրություն 23 – հետաձգված հարկային ակտիվներ և պարտավորություններ*

Ապագայի վերաբերյալ ենթադրությունների, ինչպես նաև գնահատման անորոշության հիմնական այլ աղբյուրների վերաբերյալ տեղեկատվությունը, որոնց դեպքում առկա է նշանակալի ռիսկ, որ դրանք հաջորդ ֆինանսական տարվա ընթացքում կարող են հանգեցնել ակտիվների և պարտավորությունների հաշվեկշռային արժեքների էական ճշգրտումների, ներկայացված է հետևյալ ծանոթագրություններում:

- ⬇ *Ծանոթագրություն 27 – պայմանականություններ*

### 27. Պայմանականություններ

#### Գործարար միջավայր

Մաքսային օրենսդրությունը պարբերաբար տարբեր մեկնաբանությունների և փոփոխությունների առարկա է հանդիսանում: Ընկերությունը գտնում է, որ համապատասխան պետական կարգավորող մարմինների կողմից մեկնաբանությունները կարող են ազդել Ընկերության գործարքների և գործունեության վրա: Հարկային մարմինները կարող են ավելի խիստ դիրքորոշում ընդունել օրենսդրության մեկնաբանությունների և գնահատման գծով, որի արդյունքում հնարավոր է, որ այն գործարքների և գործունեության հարկային հաշվառման նկատմամբ վերաբերմունքը փոխվի, որոնց նախկինում հարկային մարմինները չէին անդրադարձել: Որպես այդպիսին լրացուցիչ հարկերը, տույժերը և տուգանքները կարող են հարկային մարմինների կողմից հաշվարկվել:

Ընկերությունը գտնում է, որ 2022թ դեկտեմբերի 31-ի դրությամբ Ընկերությունը պատշաճ կերպով էր կատարում համապատասխան օրենքների պահանջները և Ընկերության հարկային, արժույթային և մաքսային դրությունը կայուն է:

#### Ապահովագրություն

Հայաստանում ապահովագրական համակարգը զարգացման փուլում է, և ապահովագրության շատ տեսակներ, որոնք լայնորեն տարածված են մյուս երկրներում, Հայաստանում դեռ չեն կիրառվում: Խումբը, բացառությամբ տրանսպորտային միջոցների օգտագործումից բխող պատասխանատվության պարտադիր ապահովագրությունից իր ակտիվների, գործունեության ընդհատման կամ երրորդ կողմերի



պարտավորությունների հանդեպ, որոնք կարող են առաջանալ գույքի կամ գործառնությունների պատահարներից հասցված վնասից ապահովագրություն չունի:

*Հարկային միջավայր*

Հայաստանի Հանրապետության հարկային, արժույթային և մաքսային օրենսդրությունը պարբերաբար տարբեր մեկնաբանությունների և փոփոխությունների առարկա է հանդիսանում: Խումբը գտնում է, որ համապատասխան պետական կարգավորող մարմինների կողմից մեկնաբանությունները կարող են ազդել Խմբի գործարքների և գործունեության վրա: Հարկային մարմինները կարող են ավելի խիստ դիրքորոշում ընդունել օրենսդրության մեկնաբանությունների և գնահատման գծով, որի արդյունքում հնարավոր է, որ այն գործարքների և գործունեության հարկային հաշվառման նկատմամբ վերաբերմունքը փոխվի, որոնց նախկինում հարկային մարմինները չէին անդրադարձել: Որպես այդպիսին լրացուցիչ հարկերը, տույժերը և տուգանքները կարող են հարկային մարմինների կողմից հաշվարկվել:

Խումբը գտնում է, որ 2022թ դեկտեմբերի 31-ի դրությամբ Խումբը պատշաճ կերպով էր կատարում համապատասխան օրենքների պահանջները և Խմբի հարկային, արժույթային և մաքսային դրությունը կայուն է:

*Դատական փարսյթներ*

Խումբը ներգրավված չէ այնպիսի խոշոր դատական վարույթներում, որոնք կարող են էական ազդեցություն ունենալ իր ֆինանսական վիճակի վրա:

**28. Գործարքներ կապակցված կողմերի միջև**

*Վերահսկողություն*

Ընկերության վերահսկող է հանդիսանում նրա միակ բաժնետերը՝ Վահե Հովակիմյանը:

Ընկերության կապակցված կողմեր են հանդիսանում են հանդիսանում նրա բաժնետերը Ընկերության դուստր կազմակերպությունները և ասոցիացված կազմակերպությունը: Ընկերության և նրա հետ փոխկապակցված անձանց միջև գործարքների մանրամասները բացահայտված են ստորև՝

Հազար դրամ		Մնացորդը 31.12.2021թ	2022թ գործարքի զուտ արժեքը՝զուտ	Մնացորդը 31.12.2022թ
<b>Տրված փոխառություններ</b>				
«Էներգանորոգում» ԲԲԸ	Դուստր ընկերություն	500 000	(500 000)	-
«Մաստեր Սիթի» ՓԲԸ	Դուստր ընկերություն	92 783	(6 605)	86 178
«Արար Արտ» ՓԲԸ	Դուստր ընկերություն	-	5 080	5 080
«Նեֆտոպրոդուկտինվեստ» ՓԲԸ	Դուստր ընկերություն	-	39 490	39 490
«ԹԻ-ԷԼ-ԷՍ» ՓԲԸ	Դուստր ընկերություն	-	16 120	16 120
«Դամալա Գրուպ» ՍՊԸ	Մտացված ընկերություն	768 868	68 577	837 445
Հովակիմյան Վահե	100 տոկոսի սեփականատեր	1 013 143	1 185 788	2 198 931
<b>Ստացված փոխառություններ</b>				
«Վոլիոս» ՓԲԸ	Դուստր ընկերություն	2 514 760	(2 430 916)	83 844
«Նաշ Դոմ» ՓԲԸ	Դուստր ընկերություն	39 612	4 672	44 284
«Էներգանորոգում» ԲԲԸ	Դուստր ընկերություն	263 230	1 391 989	1 655 219
«Տ-Տելեկոմ» ՓԲԸ	Դուստր ընկերություն	1 200	-	1 200
«Նեֆտոպրոդուկտինվեստ» ՓԲԸ	Դուստր ընկերություն	15 418	-	15 418
<b>Հաշվարկված աշխատավարձ</b>				
Հովակիմյան Վահե	Գլխավոր տնօրեն	-	910	-

**29. Հաշվետու ժամանակաշրջանի ավարտից հետո տեղի ունեցող դեպքեր**

Ռուս-Ուկրաինական պատերազմ


2022թ. փետրվարի 24-ին Ռուսաստանի Ֆեդերացիան լայնածավալ ռազմական գործողություններ սկսեց Ուկրաինայի Հանրապետության դեմ: Ռուսաստանի ներխուժումը արժանացավ միջազգային շատ երկրների դատապարտմանը, որն ուղեկցվեց Ռուսաստանի դեմ պատժամիջոցների կիրառմամբ, ինչի արդյունքում էլ Ռուսաստանի տնտեսությունը նշանակալի խնդիրների առաջ է հայտնվել: Ներկայումս, ռազմական գործողությունների ընթացքը և պատժամիջոցների ազդեցության հետևանքների ծավալը անկանխատեսելի է:

Հաշվի առնելով ՀՀ տնտեսության ու ներդրումային դաշտի համար Ռուսաստանի քաղաքական և տնտեսական ազդեցությունը, ինչպես նաև այն որ ՀՀ-ն Եվրասիական տնտեսական միության անդամ է՝ ստեղծված իրավիճակը անուղղակիորեն կարող է ազդել Հայաստանի ֆինանսական և տնտեսական համակարգերի կայունության վրա:

Ելնելով վերոնշյալ իրադարձությունների զարգացման անկանխատեսելիությունից՝ Ընկերության ղեկավարությունը հնարավոր չի համարում գնահատել վերոնշյալ դեպքերի ֆինանսական հետևանքը Ընկերության հաշվետվությունների վրա:

Տնօրեն՝

Վ. Հովակիմյան



Գլխավոր հաշվապահ՝

Ա. Մարտիրոսյան