

**Ֆինանսական Կիճակի Մասին
Միջանկյալ Հաշվետվություն
30 Սեպտեմբերի 2024թ.**

«Այո» ՈւՎԿ ՓԲԸ, ք.Երևան Սարյան 12
(վարկային կազմակերպության անվանումը և գտնվելու վայրը)



(հազ. դրամ)

	ԱՆՎԱՆՈՒՄԸ	Ծանոթագրություն	Հաշվետու ժամանակաշրջան	Նախորդ տարվա վերջ
1	Ակտիվներ			
1.1	Դրամական միջոցներ	9	18,248	4,080
1.2	Շահույթ/վնասով վերաբաշխվող իրական արժեքով հաշվառվող ֆինանսական ակտիվներ			
1.3	Բանկերում տեղաբաշխված միջոցներ	9	51,532	147,205
1.4	Դրամական շուկայում այլ տեղաբաշխումներ			
1.5	Հաճախորդներին տրված վարկեր և այլ փոխատվություններ	10	2,756,714	2,402,723
1.6	Վաճառքի համար նախատեսված ներդրումներ			
1.7	Այլ գործառնությունների գծով ստացվելիք գումարներ			
1.8	Մինչև մարման ժամկետը պահվող ներդրումներ			
1.9	Վարձակալության գծով ստացվելիք գումարներ			
1.10	Ներդրումներ այլ անձանց կանոնադրական կապիտալում			
1.11	Կապիտալ ներդրումներ հիմնական միջոցներում և ոչ նյութական ակտիվներում	11	9,312	7,055
1.13	Վաճառքի համար պահվող ոչ ընթացիկ ակտիվներ			
1.14	Հիմնական միջոցներ և ոչ նյութական ակտիվներ	11	110,810	99,984
1.15	Ներդրումային գույք			
1.16	Հետաձգված հարկային ակտիվներ			
1.17	Ստացվելիք տոկոսներ			
1.18	Այլ ակտիվներ	12	78,615	25,622
	<i>Ընդամենը՝ ակտիվներ</i>		3,025,232	2,686,669
2	Պարտավորություններ			
2.1	Բանկերից ստացված փոխառություններ և վարկեր		287,326	121
2.2	Դրամական շուկայից ստացված այլ փոխառություններ	13	2,454,734	2,404,196
2.3	Հաճախորդներից ներգրավված փոխառություններ			
2.4	Պարտավորություններ ՀՀ կառավարության նկատմամբ		6,457	5,124
2.5	Վարձակալության գծով վճարվելիք գումարներ			
2.6	Վարկային կազմակերպության կողմից թողարկված արժեթղթեր			
2.7	Պահուստներ		0	0
2.8	Վճարվելիք գումարներ			
2.9	Հետաձգված հարկային պարտավորություններ			
2.10	Վճարվելիք տոկոսներ			
2.11	Այլ պարտավորություններ	14	45,449	21,708
	<i>Ընդամենը՝ Պարտավորություններ</i>		2,793,966	2,431,149
3	Կապիտալ			
3.1	Կանոնադրական կապիտալ	15	400,000	400,000
3.2	Պահուստներ			
3.2.1	Գլխավոր պահուստ			
3.2.2	Վերագնահատման պահուստներ			
3.3	Կուտակված շահույթ		-197,734	-173,480
3.4	Ստորադաս փոխառություն		29,000	29,000
	<i>Ընդամենը՝ կապիտալ</i>		231,266	255,520
	<i>Ընդամենը՝ Պարտավորություններ և կապիտալ</i>		3,025,232	2,686,669

Հաշվետվության վավերացման ամսաթիվը 14 հոկտեմբերի 2024 թ.

Վարկային կազմակերպության վարչության նախագահ
(գործադիր տնօրեն)

Գլխավոր հաշվապահ


Հ. Չամառյան

Դ. Խաչատրյան



**Դրամական Միջոցների Հոսքերի Մասին
Միջանկյալ Հաշվետվություն
30 Սեպտեմբեր 2024թ.**


«Այո» ՈւՎԿ ՓԲԸ, ք.Երևան, Սարյան 12
(վարկային կազմակերպության անվանումը և գտնվելու վայրը)

ԱՆՎԱՆՈՒՄԸ	(հազ. դրամ)	
	Ընթացիկ տարվա սկզբից մինչև հաշվետու ամսաթիվը	Նախորդ տարվա սկզբից մինչև հաշվետու ամսաթիվը
1. Դրամական միջոցների զուտ հոսքեր գործառնական	(341,364)	(952,759)
<i>Դրամական միջոցների զուտ հոսքեր մինչև գործառնական ակտիվների և պարտավորությունների փոփոխությունը</i>	695,970	434,959
Ստացված տոկոսներ	1,068,733	665,776
Վճարված տոկոսներ	(233,370)	(137,443)
Կորուստների վերականգնում		
Ստացված շահաբաժիններ		
Ստացված զուտ կոմիսիոն գումարներ	(154)	(807)
Վճարված աշխատավարձ և դրան հավասարեցված այլ վճարումներ	(139,329)	(92,432)
Վճարված հարկեր	90	(135)
<i>Դրամական միջոցների զուտ հոսքեր գործառնական ակտիվների և պարտավորությունների փոփոխություններից</i>	(1,037,334)	(1,387,718)
Տեղաբաշխված միջոցների նվազում (ավելացում)	(810,809)	(1,251,270)
Ներգրավված վարկերի ավելացում (նվազում)		
Շահույթ/վնասով վերաշահվող իրական արժեքով հաշվառվող ֆինանսական ակտիվներ		
Ֆինանսական վարձակալության դիմաց ստացվելիք գումարներ		
Դրամական միջոցների զուտ հոսքեր այլ գործառնական գործունեությունից	(226,525)	(136,448)
2. Դրամական միջոցների զուտ հոսքեր ներդրումային	(26,132)	(8,940)
Մինչև մարման ժամկետը պահվող արժեթղթերի նվազում (ավելացում)		
Այլ անձանց կանոնադրական կապիտալում ներդրումների նվազում		
Հիմնական միջոցներում և ոչ նյութական ակտիվներում կապիտալ ներդրումների նվազում (ավելացում)	(3,919)	(1,460)
Հիմնական միջոցների և ոչ նյութական ակտիվների ձեռքբերում	(22,213)	(7,480)
Հիմնական միջոցների և ոչ նյութական ակտիվների օտարում		
Դրամական միջոցների զուտ հոսքեր այլ ներդրումային		
3. Դրամական միջոցների զուտ հոսքեր ֆինանսական	335,082	899,959
Վճարված շահաբաժիններ		
Բանկերից ստացված վարկերի ավելացում (նվազում)	285,100	
Ստացված այլ փոխառությունների ավելացում (նվազում)	49,982	100,000
Վարկային կազմակերպությունների կողմից թողարկված արժեթղթերի	-	699,959
Բաժնետերերի ներդրումները կանոնադրական հիմնադրամում		100,000
Ֆինանսական վարձակալության գծով վճարվելիք գումարների		
Դրամական միջոցների զուտ հոսքեր այլ ֆինանսական		
Արտարժույթի փոխարժեքի փոփոխության ազդեցությունը դրամական միջոցների և դրանց համարժեքների վրա		
Դրամական միջոցների զուտ հոսք	(32,414)	(61,740)
<i>Դրամական միջոցներ և դրանց համարժեքներ ժամանակաշրջանի սկզբում</i>	102,715	92,130
<i>Դրամական միջոցներ և դրանց համարժեքներ ժամանակաշրջանի վերջում</i>	70,301	30,390

Հաշվետվության վավերացման ամսաթիվը 14 հոկտեմբեր 2024 թ.

Վարկային կազմակերպության վարչության նախագահ (գործադիր տնօրեն) _____ Բ. Չամսարյան

Գլխավոր հաշվապահ _____ Դ. Հարությունյան





**Համապարփակ Ֆինանսական Արդյունքների Սափն
Միջանկյալ Հաշվետվություն
30 Սեպտեմբեր 2024թ.**


«Այո» ՈւՎԿ ՓԲԸ, ք.Երևան Սարյան 12
(վարկային կազմակերպության անվանումը և գտնվելու վայրը)

ԱՆՎԱՆՈՒՄԸ	Ծանոթագրություններ	Հաշվետու ժամանակաշրջան	Նախորդ տարվա նույն ժամանակաշրջան	Հաշվետու տարվա սկզբից մինչև հաշվետու ամսաթիվը	Նախորդ տարվա սկզբից մինչև նախորդ տարվա նույն ժամանակաշրջանը
Տոկոսային և նմանատիպ եկամուտներ	3	348,993	264,422		
Տոկոսային և նմանատիպ ծախսեր	4	(84,374)	(57,963)	1,076,640	670,716
Զուտ տոկոսային եկամուտ		264,619	206,459	(236,031)	(146,893)
Եկամուտներ շահաբաժիններից		-	-	840,609	523,823
Կոմիսիոն և այլ վճարների տեսքով եկամուտներ		-	-	-	-
Կոմիսիոն և այլ վճարների տեսքով ծախսեր		-	-	-	-
Շահույթ/վնասով վերաչափվող իրական արժեքով հաշվառվող ֆինանսական ակտիվներից զուտ շահույթ/վնաս		(44)	(24)	(154)	(807)
Վաճառքի համար նախատեսված ներդրումներից զուտ շահույթ(վնաս)		-	-	-	-
Մինչև նարման ժամկետը պահվող ներդրումներից զուտ շահույթ/ (վնաս)		-	-	-	-
Արտարժույթային գործարքներից ստացված զուտ շահույթ/(վնաս)		-	-	-	-
Այլ գործառնական եկամուտներ		21	-	85	-
Գործառնական եկամուտ	5	12,495	9,054	35,171	37,072
Վարկերից և այլ փոխառություններից առաջացած կորուստներ	6	277,091	215,489	875,711	560,088
Ներդրումներից առաջացած կորուստներ		(190,964)	(102,452)	(520,282)	(312,529)
Ընդհանուր վարչական ծախսեր	7	(142,662)	(90,140)	(378,349)	(257,301)
Այլ ծախսեր	8	(314)	(1,698)	(1,334)	(2,185)
Շահույթ մինչև հարկվելը		(56,849)	21,199	(24,254)	(11,927)
Շահութահարկի գծով ծախս /փոխհատուցում/		-	-	-	-
Ժամանակաշրջանի շահույթ		(56,849)	21,199	(24,254)	(11,927)
Հայտարարված շահութաբաժին		(56,849)	21,199	(24,254)	(11,927)
Այդ թվում՝		-	-	-	-
Մայր կազմակերպության բաժնեմաս		-	-	-	-
Զվերահսկվող բաժնեմաս		(56,849)	21,199	(24,254)	(11,927)
Այլ համապարփակ ֆինանսական արդյունք		-	-	-	-
Փոխարժեքային տարբերություններ արտերկրյա գործառնությունների վերահաշվարկից		-	-	-	-
Վաճառքի համար մատչելի ֆինանսական ակտիվների վերագնահատումներ		-	-	-	-
Դրամական հոսքերի հեջավորում		-	-	-	-
Ոչ ընթացիկ ակտիվների վերագնահատումներից օգուտներ		-	-	-	-
Այլ համապարփակ եկամտի գծով շահութահարկ		-	-	-	-
Այլ համապարփակ ֆինանսական արդյունք հարկումից հետո		-	-	-	-
Համապարփակ ֆինանսական արդյունք		(56,849)	21,199	(24,254)	(11,927)
Այդ թվում՝		-	-	-	-
Մայր կազմակերպության բաժնեմաս		-	-	-	-
Զվերահսկվող բաժնեմաս		(56,849)	21,199	(24,254)	(11,927)

Հաշվետվության վավերացման ամսաթիվը 14 հոկտեմբեր 2024 թ.

Վարկային կազմակերպության վարչության նախագահ (գործադիր տնօրեն)  Հ. Զամսարյան

Գլխավոր հաշվապահ  Դ. Հարությունյան



Սեփական կապիտալում Փոփոխությունների Մասին
Միջանկյալ Հաշվետվություն
30 Սեպտեմբեր 2024թ.


"Սյո" ՈւՎԿ ՓԲԸ, ք. Երևան, Սարյան 12
(կարկային կազմակերպության անվանումը և գտնվելու վայրը)

Սեփական կապիտալի տարրերի անվանումը	Կանոնադրական կապիտալ			(հազար դրամ)										
	1 Դրամավանդ	2 Մոտավոր գոյացություն	3 Ներդրված արժեք	4	5	6	7	8	9	10	11	12	13	14
				Ներդրված արժեք	Սահմանափակումներ	Սահմանափակումներ	Սահմանափակումներ	Սահմանափակումներ	Սահմանափակումներ	Սահմանափակումներ	Սահմանափակումներ	Սահմանափակումներ	Սահմանափակումներ	Սահմանափակումներ
9. Մնացորդ նախորդ ժամանակաշրջանի սկզբում և 01 հունվարի 2023թ. (ստուգված/չստուգված)	300,000									29,000	(174,567)	154,433		154,433
1.1. Հաշվապահական հաշվառման բարդականության փոփոխությունների ընդհանուր արդյունքը և նախկին փախվածությունների ճշգրտումներ														
2. Վերահաշվարկված մնացորդ	300,000									29,000	(174,567)	154,433		154,433
3. Բաժնետերերի (սեփականատերերի) հետ գործարքներ բաժնետոմսերի (բաժնեմասերի) գծով, այդ թվում՝	100,000													
3.1. Ներդրումներ կանոնադրական կապիտալում և կանոնադրական կապիտալի այլ մաս	100,000													100,000
3.2. Կանոնադրական կապիտալի նվազում, այդ թվում՝ հետ գնված և շրջանառությունից հանված բաժնետոմսերի (բաժնեմասերի, փախերի) հաշվին														100,000
4. Համապարփակ եկամուտ														
5. Շահութաբաժիններ														
6. Սեփական կապիտալի տարրերի այլ ավելացում (նվազեցում), այդ թվում՝														
6.1. Որպես սեփական կապիտալի գործիքներ դասակարգված անանցյալ գործիքների աճ/նվազում														
7. Ներքին շարժեր, այդ թվում՝														
7.1. Մասնաճանաչումներ գլխավոր պահուստին														
7.2. Գլխավոր պահուստի հաշվին կուտակված վնասի ծածկում														
7.3. Ենթիստ վնասի ծածկում														
7.4. Հիմնական միջոցների և ոչ նյութական ակտիվների վերագնահատումից արժեքի աճի նվազում														
7.5. Սեփական կապիտալի այլ տարրերի ներքին շարժեր														
8. Մնացորդ նախորդ ժամանակաշրջանի վերջում և 30 սեպտեմբեր 2023թ. (ստուգված/չստուգված)	400,000		0							29,000	(186,494)	242,506		242,506

Հաշվետու ժամանակաշրջան (II աղյուսակ)													
										29,000	(173,480)	255,520	255,520
9. Մնացորդ նախորդ ժամանակաշրջանի սկզբում առ 01 հունվարի 2024թ. (ստուգված/չստուգված)													
9.1. Հաշվապահական հաշվառման քաղաքականության փոփոխությունների ընդհանուր արդյունքը և եսկան տեսլաների ճշգրտումը													
10. Վերահաշվարկված մնացորդ													
11. Բաժնետերերի (սեփականատերերի) հետ գործարքներ բաժնետոմսերի (բաժնեմասերի) գծով, այդ թվում՝				0						29,000	(173,480)	255,520	255,520
11.1. Ներդրումներ կանոնադրական կապիտալում և կանոնադրական կապիտալի այլ աճ												0	
11.2. Կանոնադրական կապիտալի նվազում, այդ թվում՝ հետ գնված և շրջանառությունից հանված բաժնետոմսերի (բաժնեմասերի, փախերի) հաշվին													
12. Համապարփակ եկամուտ													
13. Շահութաբաժիններ													
14. Սեփական կապիտալի տարրերի այլ ավելացում (նվազեցում), այդ թվում՝													
14.1. Որպես սեփական կապիտալի գործիքներ դասակարգված ածանցյալ գործիքների աճ/նվազում													
15. Ներքին շարժեր, այդ թվում՝													
15.1. Մասնաճանաչումներ գլխավոր պահուստին													
15.2. Գլխավոր պահուստի հաշվին կուտակված վնասի ծածկում													
15.3. Ենթահոն վնասի ծածկում													
15.4. Հիմնական սիջոցների և ոչ նյութական ակտիվների վերագնահատումից արժեքի աճի նվազում													
15.5. Սեփական կապիտալի այլ տարրերի ներքին շարժեր													
16. Մնացորդ հաշվետու ժամանակաշրջանի վերջում առ 30 սեպտեմբեր 2024թ.				400,000				0	0	29,000	(197,734)	231,266	231,266

Վարկային կազմակերպության վարչության նախագահ
(գործադիր տնօրեն)

Գլխավոր հաշվապահ
[Signature]



ՀՐԱՊԱՐԱՆԿՎՈՂ ՀԱՇՎԵՏՎՈՒԹՅՈՒՆ
 Հիմնական տնտեսական նորմատիվների վերաբերյալ

Վարկային կազմակերպության անվանումը Այր ՈւՎԿ ՓԲԸ
 Անաթիվը 01.07.2024
 30.09.2024

-ից

Տորմատիվներ	Փաստացի մեծությունը	Հայաստանի Հանրապետության կենտրոնական բանկի սահմանած նորմատիվի թույլատրելի մեծությունը	(հազ. դրամ) Հաշվետու եռամսյակում խախտումների թիվը
1	2	3	4
Վարկային կազմակերպության կանոնադրական կապիտալի նվազագույն չափը	400,000	150,000	խախտում արկա չէ
Ընդհանուր (սեփական) կապիտալի նվազագույն չափը	279,925	150,000	խախտում արկա չէ
Ն ¹ ընդհանուր կապիտալի և ռիսկով կշռված ակտիվների գումարների միջև սահմանային հարաբերակցության նվազագույն չափը.			
Մեկ փոխառուի գծով ռիսկի առավելագույն չափը			

[Handwritten signature]

Վարկային կազմակերպության վարչության նախագահ
 (գործադիր տնօրեն)

